



ERFAHRUNG TRIFFT NEUGIER



44. Jahrestagung der DGPRÄC

Deutsche Gesellschaft der Plastischen,
Rekonstruktiven und Ästhetischen Chirurgen e. V.



18. Jahrestagung der VDÄPC

Vereinigung der Deutschen
Ästhetisch-Plastischen Chirurgen e. V.

Münster 2013 • 12.–14. September

OP- und Präparationskurse: 10.–11. September 2013

PROGRAMM



www.dgpraec-tagung.de

„ICH GENIESSE
DAS LEBEN
IN ALL SEINEN
FARBEN UND
STRAHLE VOR
GLÜCK.“

BESUCHEN SIE UNS AN
UNSEREM GALDERMA
STAND NR. 50

EINE VIELFALT DER MÖGLICHKEITEN

Wir von Galderma wissen – auch kleine Veränderungen können Großes bewirken. Mit unseren komplementären Filler-Serien bieten wir ein umfassendes Spektrum an differenzierten und spezifischen Hyaluron-Gelen^{1,2}, um natürlich wirkende Ergebnisse³ erzielen zu können. Für die Veränderung, die sich Ihre Patienten wünschen.

- + Restylane: ausgezeichnete Hebekapazität² für Form und Definition
- + Emverel: sanfte Gewebeintegration für ein natürliches Ergebnis³

GALDERMA FILLER: VIELFALT, DIE ÜBERZEUGT

www.emverel.de | www.restylane.de

1. Segura S et al. J Drugs Dermatol. 2012;11(1)(suppl):s5-s8., 2. Edsman K et al. Dermatol surg 2012;38:1170-1179, 3. Rzany B et al. Dermatol Surg 2012; 38:1153-1611



Organisation und Impressum	4
Grußworte	
der Tagungspräsidenten	7
des Präsidenten der DGPRÄC	8
des Präsidenten der VDÄPC	9
des Bundesministers für Gesundheit	10
des Oberbürgermeisters der Stadt Münster	11
Gremien/Personen	12
Kongresse der DGPRÄC/VDÄPC	14
Dieffenbach-Medaillen und Dieffenbach-Vorlesungen	16
Programmübersicht	
Dienstag, 10. September 2013	18
Mittwoch, 11. September 2013	18
Donnerstag, 12. September 2013	20
Freitag, 13. September 2013	22
Samstag, 14. September 2013	24
Präparationskurs	
Dienstag, 10. September 2013	26
Operationskurs	
Mittwoch, 11. September 2013	28
Wissenschaftliches Programm	
Donnerstag, 12. September 2013	30
Freitag, 13. September 2013	46
Samstag, 14. September 2013	56
Workshops	
Donnerstag, 12. September 2013	66
Samstag, 14. September 2013	68
E-Posterbegehungen	
Donnerstag, 12. September 2013	72
Freitag, 13. September 2013	75
Samstag, 14. September 2013	79
Sponsoren und Aussteller	84
Medienkooperationen	87
Abend- und Rahmenprogramm	88
Kongress-App	90
Allgemeine Informationen	92
Autorenhinweise	98
Präsentierende Autoren, Referenten und Vorsitzende	100

Tagungsort und Termin

Messe und Congress Centrum Halle Münsterland
Albersloher Weg 32
48155 Münster
12.–14. September 2013

Präparationskurs

Institut für Anatomie der Westfälischen Wilhelms-Universität Münster
Vesaliusweg 2–4
48149 Münster
10. September 2013

Operationskurs

Fachklinik Hornheide
Dorbaumstraße 300
48157 Münster
11. September 2013

Aktuelle Informationen und Anmeldung/Tagungshomepage

www.dgpraec-tagung.de

Veranstalter

Deutsche Gesellschaft der Plastischen, Rekonstruktiven und Ästhetischen Chirurgen
(DGPRÄC) e. V.
Vereinigung der Deutschen Ästhetisch-Plastischen Chirurgen (VDÄPC) e. V.

Tagungsleitung

Dr. Albrecht Krause-Bergmann
Leiter der Abteilung für Gesichts- und Plastische Chirurgie
Fachklinik Hornheide
Dorbaumstraße 300
48157 Münster

Dr. Wolf D. Lürßen
Facharzt für Plastische Chirurgie, Phlebologie
Leiter der Aasee-Park-Clinic
Annette-Allee 4
48149 Münster

Kongresssekretariat

Dr. Peter L. Stollwerck
Oberarzt der Abteilung für Gesichts- und Plastische Chirurgie
Fachklinik Hornheide
Dorbaumstraße 300
48157 Münster

THALGO MED



- LGA tested:
- Premium Service

Die professionelle kosmetische Beratung, Behandlung und Betreuung in der ästhetisch- plastischen und rekonstruktiven Chirurgie

Kompetente Beratung, die Auswahl des richtigen Chirurgen und eine umfassende Betreuung sind die Erfolgsfaktoren bei ästhetisch-plastischen Eingriffen. Als Ergebnis jahrelanger Zusammenarbeit von Ärzten und Kosmetikerinnen hat THALGO mit THALGO MED ein professionelles, zertifiziertes System für die kosmetische Vor- und Nachbehandlung entwickelt. Spezielle vor-

bereitende Behandlungen und teilweise direkt nach dem Eingriff einsetzende Anwendungen erleichtern die OP, verkürzen maßgeblich die Rekonvaleszenz und minimieren die Narbenbildung. So können die Ergebnisse optimiert und die Arbeits- und Gesellschaftsfähigkeit der Patienten schnellstmöglich wiederhergestellt werden.

info@thalgo.de | .at · www.thalgo.de | .at

THALGO MED ist eine Dienstleistungsmarke der THALGO COSMETIC GmbH

Wissenschaftliches Komitee

Dr. Sixtus Allert (Hameln)
Dr. Andreas Arkudas (Erlangen)
Dr. Axel Arlt (Hamburg)
Prof. Dr. C. Can Cedidi (Bremen)
Univ.-Prof. Dr. Riccardo Giunta (München)
Dr. Bernd Hartmann (Berlin)
Prof. Dr. Dennis von Heimburg (Frankfurt a. M.)
Prof. Dr. Raymund Horch (Erlangen)
Prof. Dr. Marcus Lehnhardt (Bochum)
Prof. Dr. Jutta Liebau (Düsseldorf)
Univ.-Prof. Dr. Hans-Günther Machens (München)
Prof. Dr. Ernst Magnus Noah (Kassel)
Dr. Sven von Saldern (Augsburg)

Tagungsorganisation/Veranstalter von Industrieausstellung, Industriesymposien und Rahmenprogramm

Conventus Congressmanagement & Marketing GmbH
Juliane Börner/Rebecca Lorenz
Carl-Pulfrich-Straße 1
07745 Jena
Tel. 03641 3116-347/-302
Fax 03641 3116-241
dgpraec2013@conventus.de
www.conventus.de

Programmerstellung

Satz	www.krea.tif-design.de
Auflage	5.000
Druck	www.silberdruck.de
Redaktionsschluss	28. Juni 2013

Legende

FV – Freier Vortrag
P – Poster
V – Vortrag



Sehr geehrte Kolleginnen und Kollegen,

zur 44. Jahrestagung der DGPRÄC und 18. Jahrestagung der VDÄPC haben wir Sie nach Münster eingeladen. Münster als eine der lebenswertesten Städte der Welt ist nicht nur Fahrradhauptstadt Deutschlands, sondern neben der Metropole Westfalens auch die Hochburg für alle Skater.

Münster hat eine lange Tradition Konferenzen erfolgreich zu beherbergen – Als historisches Beispiel sei der Westfälische Frieden genannt, der den 30-jährigen Krieg beendete und die politischen Niederlande begründete. Münster hat als Universitätsstadt einen internationalen Ruf. Wir haben Einrichtungen der medizinischen Fakultät in unser Programm aufgenommen und bieten zum ersten Mal neben einem Operationskurs auch einen Präparationskurs an. Mit dem Motto „Erfahrung trifft Neugier“ haben wir einen roten Faden geflochten, der sich durch das ganze Programm zieht. Das Motto soll unser Anliegen zum Ausdruck bringen, dass wir junge Ärzte in der Ausbildung für unser Fach weiter faszinieren wollen. Die so gekennzeichneten Sitzungen stellen ein besonderes Angebot an diese Besuchergruppe dar.

Aber auch Fachärzte sollen im Rahmen des wissenschaftlichen Programms ein umfassendes Bild unseres Faches erhalten. Ziel der Planung war es, für erfahrene Kolleginnen und Kollegen neue Informationen zu bieten und Sie wieder neugierig werden zu lassen.

Da beide Kongresspräsidenten in der Fachklinik Hornheide tätig sind, bzw. tätig waren, wollen wir den dort gelebten interdisziplinären Ansatz der Patientenbetreuung in unsere Tagung mit einbringen. Diesem Ziel dient eine Reihe von gemeinsamen Sitzungen mit kompetenten Kollegen anderer Fachrichtungen. Mit diesem Blick über den Tellerrand hinaus zeigen wir Plastische Chirurgen das Potential unseres Faches, medizinische Probleme interdisziplinär kompetent zu lösen. Wir freuen uns, Ihnen nach Operationskurs und Präparationskurs einen interessanten Strauß an Workshops, Vortragssitzungen, Posterbeiträgen und Lunchsymposien anbieten zu können. Mit der neuen Technologie des E-Posters steht in Münster erstmalig eine neue Technologie zur Postergestaltung zur Verfügung, womit wir die Posterform aus Ihrem Schattendasein befreien wollen.

Gemeinsam möchten wir mit Ihnen aktuelle Themen der Plastischen Chirurgie mit einem speziellen Schwerpunkt der Weichteile erörtern und dabei einen interdisziplinären Austausch in einer historisch spannenden Umgebung führen. Lassen Sie sich von dem jungen Schwung unserer Stadt mitreißen.

Ihre

Dr. Albrecht Krause-Bergmann
Tagungspräsident

Dr. Wolf D. Lürßen
Tagungspräsident



Liebe Kolleginnen und Kollegen,

mit dem Leitmotto „Erfahrung trifft Neugier“ machen die Tagungspräsidenten Dr. Albrecht Krause-Bergmann und Dr. Wolf Lürßen Weiter- und Fortbildung zum zentralen Thema des Kongresses. Dieses Motto ist gut gewählt, denn ohne aktuelles Wissen, erfahrungsbasiert, oder leitlinienadaptiert, können wir unseren Patientinnen und Patienten, die stetig steigende Ansprüche an die Plastische Chirurgie stellen, nicht gerecht werden. Gerade die Anwendung der neuartigen regenerativen Therapieansätze erfordert intensive Diskussionen im Expertenkreis, aber auch mit interessierten Anwendern.

Eine an Leitlinien orientierte Qualitätssicherung und die Weitergabe von Erfahrungen an den plastisch-chirurgischen Nachwuchs in Form einer qualitativ hochwertigen Weiterbildung erfordert finanzielle und personelle Ressourcen, die bei der angespannten Finanzlage im DRG-System, durch Arbeitsverdichtung und Personalmangel kaum noch darzustellen sind. Neue Lernmethoden wie e-learning, audiovisuelle Plattformen und Skills-Labs können die Weitergabe des erfahrungsbasierten Wissens auch nur unvollständig kompensieren. Gerade hier erfüllt sich die wichtige Funktion eines Kongresses, wie der 44. Jahrestagung der DGPRÄC in Münster, indem Experten, wissenschaftlich aktive Kolleginnen und Kollegen sowie plastisch-chirurgischer Nachwuchs auf der persönlichen Ebene zusammenkommen.

Die Einführung innovativer Methoden in die tägliche Praxis erfordert einen Umgang mit Augenmaß um in Indikationsstellung, Anwendungs- und Ergebnissicherheit, langfristig ihren festen Stellenwert im Behandlungsspektrum zu erlangen.

So soll u. a. die Leitlinienarbeit zur Fett-Transplantation in Münster ihren konsensierten Abschluss finden, um zukünftig eine höhere Standardisierung und Anwendungssicherheit zu gewährleisten.

Das historische Münster, die Stadt des Westfälischen Friedens, ist ein symbolhafter Tagungsort für unsere 44. Jahrestagung, um die wissenschaftliche wie berufspolitische Ausrichtung der Plastischen Chirurgie gemeinsam und in Einheit weiterzuentwickeln.

Den Tagungspräsidenten Dr. Albrecht Krause-Bergmann und Dr. Wolf Lürßen sei bereits jetzt für die Gestaltung eines breitgefächerten und niveaувollen Programmes gedankt.


Ich freue mich darauf, Sie in Münster zu treffen.

Ihr

A handwritten signature in black ink, appearing to read 'Peter M. Vogt'. The signature is fluid and cursive.

Univ.-Prof. Dr. Peter M. Vogt

Präsident der Deutschen Gesellschaft der Plastischen, Rekonstruktiven und Ästhetischen Chirurgen (DGPRÄC) e. V.



Liebe Kolleginnen und Kollegen,

das offensive Bekenntnis der Plastischen Chirurgen zur ästhetischen Chirurgie als integralem Bestandteil der Plastischen Chirurgie geht nun ins 18. Jahr – und ist eine Selbstverständlichkeit geworden. Rekonstruktive plastische Chirurgie ist ohne ästhetische Aspekte heute ebenso wenig erfolgreich wie ästhetische Chirurgie ohne die Basis rekonstruktiven Wissens und Könnens. Sehr gerne haben wir uns daher aktiv in die Gestaltung der Sitzungen zu ästhetischen Themen in Gesicht und Brust eingebracht.

Mit dem Motto „Erfahrung trifft Neugier“ schließen die Kongresspräsidenten einen Kreislauf, denn ohne Neugier führt kein Weg zur Erfahrung. Gerade diese ist aber in einem Fach, das um seine Evidenzen vor dem Hintergrund komplexer Techniken und individueller Patientenanprüche ringen muss, unerlässlich. Neben rekonstruktiven und ästhetischen Themen, Themen der Verbrennungsmedizin und der Hygiene werden auch Themen der Praxisführung und der steuerrechtlichen Bewertung von Heilbehandlungen Gegenstand des Kongresses und hoffentlich auch Ihrer Diskussion sein.

Anlässlich des Jahreskongresses 2013 ehrt die VDÄPC mit der Höhlernadel einen Großen der ästhetisch-plastischen Chirurgie und Gründungsmitglied beider Gesellschaften; ehren Sie mit uns Professor Dr. Wolfgang Mühlbauer.

Wir laden Sie gerne nach Münster ein und bieten die Möglichkeit zum persönlichen Austausch. Stellen Sie sich der kritischen Diskussion und stellen Sie kritische Fragen, dadurch leben die Erfahrungen und Erkenntnisse aus Kongressen in Ihrem Alltag weiter. Denn Neugier heißt auch – nachfragen.

Seien Sie also neugierig, finden Sie nach Münster.

Es grüßt Sie recht herzlich

A handwritten signature in black ink, appearing to read 'J. Bruck', written in a cursive style.

Doc. Dr. med. Dr. med. habil. Johannes Bruck
Präsident der Vereinigung der Deutschen Ästhetisch-Plastischen Chirurgen (VDÄPC) e. V.



Sehr geehrte Teilnehmerinnen und Teilnehmer
der Jahrestagung der DGPRÄC und der VDÄPC,

jedes Jahr ereignen sich zahlreiche Unfälle in Haushalt und Verkehr in Deutschland. Während viele von ihnen zum Glück glimpflich ausgehen, gibt es Menschen, die ab diesem Moment mit starken Bewegungseinschränkungen oder Narben leben müssen.

Oftmals ist es die wiederherstellende Chirurgie, die die physischen und mittelbar damit auch psychischen Folgen von Unfällen mindern kann. Das gilt auch für die Folgen von Krebsoperationen wie etwa bei notwendigen Brustamputationen. Sie, die Fachärztinnen und Fachärzten für Plastische und Ästhetische Chirurgie legen Ihr Hauptaugenmerk dabei nicht auf rein kosmetische Eingriffe, sondern darauf, verloren geglaubte Körperfunktionen wiederherzustellen. Die Behandlung von Verbrennungsfolgen und die operative Versorgung von Narben zählt gleichermaßen zu Ihrer Arbeit wie die Rekonstruktion von Körperteilen. Der medizinische Fortschritt eröffnet Ihnen hierbei immer weitere Möglichkeiten – zum Wohle Ihrer Patientinnen und Patienten.

Um neue Behandlungsmethoden in der wiederherstellenden Chirurgie weitergeben zu können, braucht es regelmäßige fachspezifische Fortbildungen. Auf ihnen werden nicht nur neue Erkenntnisse vermittelt sondern auch der Erfahrungsaustausch unter Fachkolleginnen und Fachkollegen ermöglicht.

Der gemeinsame Jahreskongress der Deutschen Gesellschaft für Plastisch, Rekonstruktive und Ästhetische Chirurgie und der Vereinigung der Deutschen Ästhetisch-Plastischen Chirurgen bietet auch in diesem Jahr beste Gelegenheit dazu.

Ihnen, den Teilnehmerinnen und Teilnehmern, wünsche ich eine interessante Veranstaltung und einen intensiven fachlichen Austausch.

Daniel Bahr
Bundesminister für Gesundheit, MdB



Sehr geehrte Teilnehmerinnen und Teilnehmer
der Jahrestagung der DGPRÄC und der VDÄPC,

ich freue mich sehr, dass die Deutsche Gesellschaft der Plastischen, Rekonstruktiven und Ästhetischen Chirurgen e. V. und die Vereinigung der Deutschen Ästhetisch-Plastischen Chirurgen e. V. zum ersten Mal ihre Jahrestagung in unserer Stadt durchführen.

Als Stadt der Wissenschaft ist Münster in besonderer Weise als Gastgeber Ihrer Jahrestagung geeignet. Acht Hochschulen, an die 50.000 Studierende, ein Netzwerk mit Spitzenforschung: der Hochschulstandort Münster hat Tradition und in den Hörsälen und Forschungsinstituten wird Zukunft gemacht. Bildung, Lehre und Forschung sind wichtigster Standortfaktor für Münster – Stadt und Wissenschaft gehören als feste Allianz zusammen und haben Münster zu einem führenden Bildungs-, Wissenschafts-, Forschungs- und Entwicklungsstandort in Europa gemacht.

So ist Münster auch im Bereich der Live Sciences optimal aufgestellt. Münster ist Standort einer großen medizinischen Fakultät und zahlreicher hochkarätiger medizinischer Einrichtungen. Das naturwissenschaftliche Zentrum der Universität, das Universitätsklinikum, das Max-Planck-Institut für Molekulare Biomedizin, die Fachhochschule Münster, der Technologiehof, das Center for Nanotechnology, das neue Nano-Bioanalytik-Zentrum – sie alle und weitere Einrichtungen finden in Münster ideale Bedingungen vor und machen Münster zu einem Zentrum geballter Innovationskraft.

Ich freue mich außerordentlich, dass Sie von nah und fern in unsere wunderschöne Stadt gekommen sind und ich hoffe, dass Sie sich ausreichend Zeit nehmen werden, sich selbst ein Bild von Münster zu machen. Dazu ermuntere ich Sie nicht nur, dazu lade ich Sie auch ganz herzlich ein. Die schöne Altstadt, die Masse an Fahrrädern und die vielen jungen Menschen, das sind nur drei der Dinge, die Ihnen sicher sofort auffallen werden. Begeben Sie sich auf abwechslungsreiche Entdeckungstouren durch unsere Stadt und spüren Sie ein wenig von der Stimmung, die Münster so unverwechselbar macht. Ich verspreche Ihnen, es lohnt sich!

Ich hoffe, Sie fühlen sich in Münster wohl und ich wünsche Ihnen eine interessante Jahrestagung mit vielen informativen Vorträgen, fruchtbaren Diskussionen und anregenden Präsentationen.

Herzlich Willkommen in Münster!

A handwritten signature in black ink, appearing to read 'Markus Lewe'. The signature is stylized and includes a large, sweeping flourish at the end.

Markus Lewe
Oberbürgermeister der Stadt Münster



Vertretungsberechtigter Vorstand der DGPRÄC

Präsident	Univ.-Prof. Dr. Peter M. Vogt (Hannover)
Vize-Präsident	Prof. Dr. Hans-Eberhard Schaller (Tübingen)
Sekretär	Univ.-Prof. Dr. Raymund E. Horch (Erlangen)
Schatzmeisterin	Dr. Eva Maria Baur (Murnau)

Erweiterter Vorstand

Vertreter der leitenden Krankenhausärzte	Prof. Dr. Henrik Menke (Offenbach)
Vertreter der Niedergelassenen Mitglieder	Dr. Christoph Czermak (Heidelberg)
Vertreter der universitär tätigen Plastischen und Ästhetischen Chirurgen	Univ.-Prof. Dr. Raymund E. Horch (Erlangen)
Vertreter der Assoziierten Mitglieder	Jonas Kolbensschlag (Bochum)
Leiter des Referats Rekonstruktion/ Mikrochirurgie	Prof. Dr. Ulrich Kneser (Ludwigshafen)
Leiter des Referats Verbrennung	Prof. Dr. Bert Reichert (Nürnberg)
Leiter des Referats Ästhetik	Prof. Dr. Johannes C. Bruck (Berlin)
Leiter der Referats Handchirurgie	Prof. Dr. Michael Sauerbier (Bad Soden)
Vertreter der DGCH	Prof. Dr. Günter Germann (Heidelberg)
Vertreter der BDC	Univ.-Prof. Dr. Peter M. Vogt (Hannover)
Vertreter der DGS	Prof. Dr. Christoph Heitmann (München)

Präsidenten der DGPRÄC (vormals VDPC)

1968–1971	Prof. Dr. Peter Rudolf Zellner (Ludwigshafen)
1971–1974	Prof. Dr. Dr. Fritz-E. Müller (Bochum)
1971–1977	Prof. Dr. Ursula Schmidt-Tintemann (München)
1977–1979	Prof. Dr. Josef Schrudde (Köln)
1979–1982	Prof. Dr. Peter R. Zellner (Ludwigshafen)
1982–1985	Prof. Dr. Heinz Bohmert (München)
1985–1988	Prof. Dr. Gottfried Lemperle (im Ruhestand)
1988–1991	Prof. Dr. Alfred Berger (Hannover)
1991–1993	Prof. Dr. Neven Olivari (im Ruhestand)
1993–1995	Prof. Dr. Edgar Biemer (München)
1995–1997	Prof. Dr. Dr. Rolf Rüdiger Olbrisch (im Ruhestand)
1997–1999	Prof. Dr. Michael Greulich (im Ruhestand)
1999–2001	Prof. Dr. Peter Eckert (Würzburg)
2001–2003	Prof. Dr. Hans-Ulrich Steinau (Bochum)
2003–2005	Priv.-Doz. Dr. Klaus Exner (Frankfurt a. M.)
2005–2007	Dr. Marita Eisenmann-Klein (Regensburg)
2007–2010	Prof. Dr. Günter Germann (Ludwigshafen)
seit 2010	Univ.-Prof. Dr. Peter M. Vogt (Hannover)

Ehrenmitglieder der DGPRÄC (vormals VDPC)

Prof. Dr. Heinz Bohmert (München)
 Prof. Dr. Dieter Buck-Gramcko (†)
 Prof. Dr. Heinz-Edzard Köhnlein (Landsberg)
 Prof. Dr. Günter-M. Lösch (Ratzeburg)
 Prof. Dr. Wolfgang Mühlbauer (München)
 Prof. Dr. Fritz Eduard Müller (Essen)
 Prof. Dr. Neven Olivari (im Ruhestand)
 Prof. Dr. Ursula Schmidt-Tintemann (München)
 Prof. Dr. Josef Schrudde (†)
 Dr. Martin Trauner (Murnau)
 Prof. Dr. Alfred Berger (Hannover)
 Prof. Dr. Edgar Biemer (München)
 Prof. Dr. med. Gottfried Lemperle (San Diego, CA/US)

Vertretungsberechtigter Vorstand der VDÄPC

Präsident	Prof. Dr. Dr. Johannes Bruck (Berlin)
Vize-Präsident	Prof. Dr. Ernst Magnus Noah (Kassel)
Sekretär	Dr. Hans Wolfgang Hörl (München)
Schatzmeister	Prof. Dr. Dennis von Heimburg (Frankfurt a. M.)

**Präsidenten der VDÄPC**

1995–1998	Prof. Dr. Edgar Biemer (München)
1998–2001	Prof. Dr. Wolfgang Mühlbauer (München)
2001–2003	Dr. Constance Neuhann-Lorenz (München)
2003–2005	Prof. Dr. Dr. Rolf Rüdiger Olbrisch (im Ruhestand)
2005–2007	Prof. Dr. Dr. Axel-Mario Feller (München)
2007–2010	Prof. Dr. Dr. Christian J. Gabka (München)
2010–2012	Prof. Dr. Dr. Wolfgang Gubisch (Stuttgart)
seit 2012	Prof. Dr. Dr. Johannes Bruck (Berlin)

Herbert-Höhler-Nadel

Mit der Herbert-Höhler-Nadel ehrt die Vereinigung der Deutschen Ästhetisch-Plastischen Chirurgen Persönlichkeiten, die sich im Bereich der ästhetischen Chirurgie herausragende Verdienste erworben haben. Die Höhler-Nadel wurde erstmalig anlässlich der 9. Jahrestagung verliehen.

2004	Prof. Dr. Ulrich T. Hinderer (Madrid/ES)
2005	Prof. Dr. Gottfried Lemperle (San Diego, CA/US)
2007	Dr. Carlos Üebel (Porto Alegre/BR)
2009	Prof. Dr. Dr. Edgar Biemer (München)
2010	Prof. Dr. Dr. Rolf Rüdiger Olbrisch (im Ruhestand)
2012	Prof. Dr. Neven Olivari (im Ruhestand)
2013	Prof. Dr. Wolfgang Mühlbauer (München)

Kongresse der DGPRÄC (vormals VDPC)

1968	Bochum	Prof. Dr. Dr. Fritz-Eduard Müller (Gründungstagung)
1970	München	Prof. Dr. Ursula Schmidt-Tintemann
		Prof. Dr. Dr. Peter Rudolf Zellner
1971	Ludwigshafen	Prof. Dr. Dr. Peter Rudolf Zellner
1972	Köln	Prof. Dr. Josef Schrudde
1973	Frankfurt a. M.	Prof. Dr. Herbert Höhler
1974	München	Prof. Dr. Heinz Bohmert
1975	Hamburg	Prof. Dr. Dieter Buck-Gramcko
1976	Lübeck-Travemünde	Prof. Dr. Günter-Maria Lösch
1977	Erlangen	Prof. Dr. Jürgen Geldmacher
1978	Köln	Prof. Dr. Josef Schrudde
1979	Düsseldorf	Prof. Dr. Dr. Fritz-Eduard Müller
1980	Ludwigshafen	Prof. Dr. Dr. Peter Rudolf Zellner
1981	Innsbruck (AT)	Prof. Dr. Paul Wilfingseder
1982	Frankfurt a. M.	Prof. Dr. Gottfried Lempeler
1983	Hannover	Univ.-Prof. Dr. Alfred Berger
1984	München	Prof. Dr. Wolfgang Mühlbauer
1985	Murnau	Dr. Martin Trauner
1986	Bonn	Prof. Dr. Neven Olivari
1987	Gelsenkirchen	Dr. Friedrich E. Dietrich
1988	Stuttgart	Prof. Dr. Heinz Reichert
1989	Düsseldorf	Prof. Dr. Dr. Rolf Rüdiger Olbrisch
1990	Berlin	Prof. Dr. Ekkehard Vaubel
		Dr. Dr. Johannes C. Bruck
1991	Mainz	Dr. Bernd-H. Keller-Lux
1992	Erlangen	Prof. Dr. Jürgen Geldmacher
1993	Berlin	Prof. Dr. Wolfgang Mühlbauer
		Prof. Dr. Fritz-Eduard Müller
		Univ.-Prof. Alfred Berger
		Dr. Dr. Johannes C. Bruck
		Prof. Dr. Gottfried Lempeler
1994	Lübeck	Prof. Dr. Günter-Maria Lösch
1995	Leipzig	Priv.-Doz. Dr. Michael Steen

Gemeinsame Kongresse der DGPRÄC und VDÄPC

1996	Köln	Prof. Dr. Gerald Spilker
1997	Würzburg	Prof. Dr. Peter Eckert
1998	Bochum	Prof. Dr. Hans-Ulrich Steinau
1999	Seeon	Dr. Hans-Henning Spitalny
2000	Magdeburg	Prof. Dr. Dr. Prof. Wolfgang Schneider
2001	Frankfurt a. M.	Priv.-Doz. Dr. Klaus Exner Dr. Hermann Lampe
2002	Heidelberg	Prof. Dr. Günter Germann Dr. Hermann Solz
2003	Freiburg i. Br.	Prof. Dr. G. Björn Stark
2004	Düsseldorf	Prof. Dr. Giulio Ingianni Prof. Dr. Dr. Rolf Rüdiger Olbrisch
2005	München	Prof. Dr. Dr. Christian J. Gabka Dr. Joachim Graf von Finckenstein
2006	Aachen	Prof. Dr. Dr. Prof. Norbert Pallua Dr. Siegfried Grandel
2007	Berlin	Dr. Dr. Johannes C. Bruck Prof. Dr. Dr. Rolf Rüdiger Olbrisch
2008	Stuttgart	Prof. Dr. Maria Deutinger Prof. Dr. Michael Greulich Prof. Dr. Dr. Wolfgang Gubisch
2009	Hannover	Univ.-Prof. Dr. Peter M. Vogt
2010	Dresden	Dr. Steffen Handstein Dr. Harald Kaisers Dr. Holger M. Pult
2011	Innsbruck (AT)	Prof. Dr. Gerhard Pierer Univ.-Prof. Dr. Peter M. Vogt Prof. Dr. Anton H. Schwabegger Prof. Dr. Dr. Wolfgang Gubisch
2012	Bremen	Prof. Dr. C. Can Cedidi
2013	Münster	Dr. Albrecht Krause-Bergmann Dr. Wolf D. Lürßen

Dieffenbach-Medaille

Die Dieffenbach-Medaille der Deutschen Gesellschaft der Plastischen, Rekonstruktiven und Ästhetischen Chirurgen wurde 1989 von dem Künstler Fritz Becker geschaffen. Mit der Dieffenbach-Medaille ehrt die Gesellschaft der Deutschen Plastischen Chirurgen Persönlichkeiten, die sich um dieses Fach verdient gemacht haben.

Die Medaille wurde erstmalig anlässlich der 20. Jahrestagung 1989 in Düsseldorf verliehen.

Dieffenbach-Vorlesungen

- | | |
|------|--|
| 1989 | Prof. Dr. Dr. Hans Schadewaldt (Düsseldorf)
Dieffenbach und die Plastische Chirurgie |
| 1990 | Dr. Leo Clodius (Zürich/CH)
Die schwierige Narbe |
| 1991 | John McGregor (Glasgow/GB)
The Last 21 Years in Surgery of Oral Cancer |
| 1992 | Prof. Dr. Dr. Hanno Millesi (Wien/AT)
Änderung des Elastizitätsverhaltens als pathogenetischer Faktor |
| 1994 | Prof. Jan Olof Strömbeck (Stockholm/SE)
Reduktionsplastik der weiblichen Brust – historische Aspekte und Spätergebnisse |
| 1995 | Priv.-Doz. Dr. George Zellweger (Zürich/CH)
Behandlung von Verbrennungen – Vergnügen und Fortschritt |
| 1995 | Dr. Charles E. Horton (Norfolk, VA/US)
Urogenital Plastic Surgery |
| 1997 | Dr. Paul Tessier (Boulogne/FR)
Kraniofaziale Chirurgie |
| 1998 | Dr. Horst Buck-Gramcko (Hamburg)
Entwicklung der Pollisationstechnik |
| 1999 | Dr. John C. Mustardé (Glasgow/GB)
Plastic Surgery of the Periorbital Region |
| 2000 | M. Webster (Glasgow/GB)
The Clinical Importance of Microvascular Surgery |

- 2001 Prof. Dr. J. Baudet (Bordeaux/FR)
Complex Reconstructive Procedures in Plastic Surgery
- 2002 Prof. Wayne A. Morrison (Melbourne/AU)
Expanding the Horizon of Plastic Surgery – from Microsurgery to Tissue Engineering
- 2003 Dr. Daniel A. Marchac (Paris/FR)
Aesthetic Facial Surgery – from Rejuvenation to Frontofacial Remodelling
- 2004 Prof. Dr. Ursula Schmidt-Tintemann (Vaterstetten)
Wie es anfang und wo es hinführt in der Plastischen Chirurgie
- 2005 Dr. Carl R. Hartrampf (Atlanta, GA/US)
Evolution and Clinical Acceptance of the Pedicled TRAM-Flap for Autologous Breast Reconstruction
- 2006 Prof. Dr. Alfred Berger (Hannover)
Mikrochirurgie – ein Meilenstein in der Geschichte der Plastischen Chirurgie
- 2007 Prof. Dr. Neven Olivari (Rösrath)
Endocrine Ophthalmopathy, Transpalpebral Decompression by Removal of Intraorbital Fat – Experience after 3138 Operation in 1616 Patients Over 20 Years
- 2008 Prof. Dr. Wolfgang Mühlbauer (München)
Ästhetische Rekonstruktion in der Plastischen Chirurgie
- 2009 Prof. Dr. Dr. Fritz Eduard Müller (Essen)
Die Therapie der Brandverletzten – eine noble Herausforderung und plastische Chirurgie par excellence
- 2009 Prof. Dr. Dr. Peter Rudolf Zellner (Grünstadt) (posthum)
- 2010 Prof. Dr. Gottfried Lemperle (La Jolla, CA/US)
Die Entwicklung injizierbarer Füllmaterialien für die Ästhetische Chirurgie
- 2011 Prof. Dr. Hildegunde Piza-Katzer (Wien/AT)
Zufall oder konsequenter Weg vom Rundstiellappen zur Handtransplantation
- 2012 Univ. Prof. Dr. med. Dr. habil. Edgar Biemer (München)
Faszination „Plastische Chirurgie“ – am Beispiel eigenen Erlebens

Dienstag, 10. September 2013

Anatomie UKM
08:00–17:00
Präparationskurs
S. 26

Mittwoch, 11. September 2013

Fachklinik Hornheide
08:00–17:30
Operationskurs
S. 28

Pavillion 1 & 2
16:00–18:30
Sitzung Vorstand DGPRÄC
S. 28

Einzigartige *F*rauen verdienen
individuelle *L*ösungen



Jede Frau entscheidet sich aus individuellen Gründen für eine Brustvergrößerung. The Natrelle™ Collection bietet Ihnen über 500 verschiedene Optionen.

Mit so vielen verschiedenen, qualitativ hochwertigen Möglichkeiten können Sie davon ausgehen, dass Ihr Chirurg gemeinsam mit Ihnen ein geeignetes Implantat für Sie auswählt – so haben Sie eine Chance an der Verwirklichung Ihrer Träume zu arbeiten!

T H E

Natrelle™

C O L L E C T I O N

Pharm-Allergan GmbH, Pforzheimer Str. 160, 76275 Ettlingen
www.natrelle.de

DE/0760/2013
Verfasst: 05/2013

Grüner Saal

Weißer Saal 1

Weißer Saal 2

Roter Saal 2

Kaffeepause und Besuch der Industrierausstellung

10:00–11:30

S 01

Ästhetische Chirurgie im Gesicht, vom Liften zum Modellieren

S. 30

10:00–11:30

S 02

Plastische Chirurgie bei Transsexualität

S. 32

10:00–11:30

S 03

Interdisziplinäre Sitzung Plastische Chirurgie und MKG

S. 34

10:00–11:30

S 04

Gelebte Synergien der Plastischen und Gefäßchirurgie

S. 35

11:30–13:15

Feierliche Kongresseröffnung

S. 36

13:15–14:15

IS

Q-med – Galderma

S. 38

13:15–14:15

IS

human med AG

S. 38

13:15–14:15

IS

Sinclair Pharma GmbH

S. 38

13:45–14:45

E-Postersession I, Mittagspause und Besuch der Industrierausstellung

14:45–16:15

S 05

Brustimplantate – Implantatwechsel – Mastopexie

S. 39

14:45–16:15

S 06

Interdisziplinäre Strategien in der onkologischen Rekonstruktion

S. 39

14:45–16:15

S 07

Nervenkompressions-syndrome an der unteren Extremität – die unterschätzte Erkrankung

S. 40

14:45–16:15

S 08

Der sichere DIEP-Lappen: freie und gestielte Perforatorlappen

S. 41

Kaffeepause und Besuch der Industrierausstellung

16:45–18:15

S 09

Malignes Melanom: State of the art

S. 42

16:45–18:15

S 10

Die Rolle des Plastischen Chirurgen bei Behandlung des Lipödems

S. 42

16:45–18:15

S 11

Aktuelle Aspekte der peripheren Nerven Chirurgie

S. 43

16:45–18:15

S 12

Assoziiertensession

S. 44


Roter Saal 1	Blauer Saal 1	Blauer Saal 2	Pavillion 1 & 2
08:00–09:30	08:00–09:30	08:00–09:30	08:00–09:30
WS 01 Hygiene in der Praxis: Was bringt das neue Infektionsschutzgesetz?	WS 02 Botulinum und Filler: Unterschiede und Indikation	WS 03 Kreative Lösungen bei der Defektdeckung im Gesicht (Teil 1)	WS 04 Aktuelle Behandlungs- strategien bei Verbrennungen
S. 30	S. 30	S. 30	S. 30
Kaffeepause und Besuch der Industrieausstellung			

13:15–14:15	
IS MedSkin Solutions S. 38	13:45–14:45
E-Postersession I, Mittagspause und Besuch der Industrieausstellung	
	14:00–15:00 Pressekonferenz S. 38

Kaffeepause und Besuch der Industrieausstellung	
16:45–18:15 Sitzung Vorstand VDÄPC S. 44	
18:15–19:45 Sitzung Mitgliederversammlung VDÄPC S. 44	

Grüner Saal	Weißer Saal 1	Weißer Saal 2	Roter Saal 2	Roter Saal 1
-------------	---------------	---------------	--------------	--------------

Kaffeepause und Besuch der Industrieausstellung

09:15–10:45	09:15–10:45	09:15–10:45	09:15–10:45
S 13 Neues aus der Verbrennungsmedizin S. 46	S 14 Familiäres Mammakarzinom: Konsequenzen für Operateure S. 47	S 15  Standard-OPs der Plastischen Chirurgie in Praxis und Klinik: Was macht den Unterschied? S. 47	S 16 Hand- und Fußchirurgie S. 48


Kaffeepause und Besuch der Industrieausstellung

11:15–12:45	11:15–12:45	11:15–12:45	11:15–12:45
S 17 Entwicklung multi-resistenter Keime auf der Brandverletzten-intensivstation S. 49	S 18 Regenerative Medizin in der Plastischen Chirurgie: Biomaterialien S. 49	S 19  Complications in Aesthetic Plastic Surgery S. 50	S 20 Gemeinsame Sitzung mit der DGS – „Update Senologie“ S. 51

Kaffeepause und Besuch der Industrieausstellung

13:45–14:45	13:15–14:15	13:15–14:15	13:15–14:15	13:15–14:15
	IS Cohera Medical, Inc.® S. 51	IS TAUREON GmbH S. 52	IW Pharm-Allergan GmbH S. 52	IS Baxter Deutschland GmbH S. 52

E-Postersession II, Mittagspause und Besuch der Industrieausstellung

14:45–16:15	14:45–16:15	14:45–16:15	14:45–16:15
S 21  Gynäkomastie S. 53	S 22 Möglichkeiten der 3D-Bildgebung in der ästhet. und rekonstr. Mammachirurgie S. 53	S 23 Funktionelle Aspekte der Rhinoseptumplastik S. 54	S 24 Deformitäten der Brust & des Brustkorbes S. 54

Kaffeepause und Besuch der Industrieausstellung

16:45–19:00
Sitzung Mitglieder- versammlung DGPRÄC S. 55

Blauer Saal 1	Blauer Saal 2	Pavillion 1	Pavillion 2
08:00–09:00	08:00–09:00	08:00–09:00	08:00–09:00
Konvent Leitendende Krankenhausärzte S. 46	Konvent Universitätschirurgen S. 46	Konvent Niedergelassener S. 46	Sitzung Assoziierte Mitglieder S. 46
Kaffeepause und Besuch der Industrierausstellung			

Kaffeepause und Besuch der Industrierausstellung

11:15–12:45

Sitzung
AG Transsexualität

S. 51

Kaffeepause und Besuch der Industrierausstellung

13:45–14:45

14:15–15:15

Sitzung
Leitlinie Autologer
Fett-Transfer
S. 52

E-Postersession II, Mittagspause und Besuch der Industrierausstellung

14:45–15:45

Sitzung
Erweiterter Vorstand
S. 52

Kaffeepause und Besuch der Industrierausstellung

Grüner Saal

Weißer Saal 1

Weißer Saal 2

Roter Saal 2

08:30–09:30

Sitzung
AG Brust

S. 57

Kaffeepause und Besuch der Industrieausstellung

09:45–11:15

S 25

Podiumsdiskussion
Intimchirurgie

S. 57

09:45–11:15

S 26

Aktuelle Wissenschaft
in der Plastischen
Chirurgie

S. 58

09:45–11:15

S 27

Der Fahrradunfall –
komplexe Verletzungen
der oberen
Extremitäten & mehr

S. 59

09:45–11:15

S 28

Free flap performance –
Kontrolle & Sicherung
freier & gestielter
Lappenplastiken

S. 60

11:15–12:15

E-Postersession III, Mittagspause und Besuch der Industrieausstellung

12:15–13:45

S 29

Eigenfetttransplantation
in der Plastischen
und Rekonstruktiven
Chirurgie

S. 61

12:15–13:45

S 30

Primäre & sekundäre
Rhinoplastik – Gefahren,
Strategien und Lösungen

S. 62

12:15–13:45

S 31 

Ab in die Praxis –
Starthilfe

S. 62

12:15–13:45

S 32 

Der schwierige Defekt

S. 63

Kaffeepause und Besuch der Industrieausstellung

14:00–15:30

S 33

Autologe Fett/stamm-
zelltransplantation:
Lipofilling – Transla-
tionale Medizin oder
Eminenzbasierte
Empirie

S. 64

15:30–16:00

Verabschiedung S. 64



Erfahrung trifft Neugier!

Roter Saal 1	Blauer Saal 1	Blauer Saal 2	Pavillion 1 & 2
08:00–09:30	08:00–09:30	08:00–09:30	08:00–09:30
WS 05 Mehrwertsteuer in der Plastischen Chirurgie S. 56	WS 06 Zugangswege zur Mammaaugmentation S. 56	WS 07 Kreative Lösungen bei der Defektdeckung im Gesicht – Übungen am Phantom (Teil 2) S. 56	WS 08 Praktische Mikro- chirurgie – von der Planung bis zur Komplikation S. 57

11:15–12:15

E-Postersession III, Mittagspause und Besuch der Industrieausstellung

Kaffeepause und Besuch der Industrieausstellung

Veranstaltungsort

Westfälische Wilhelms-Universität Münster
Institut für Anatomie
Medizinische Fakultät Münster
Versaliusweg 2–4
48149 Münster

Präparationskurs

Uhrzeit 08⁰⁰–17⁰⁰ Uhr
Kurstutoren A. Krause-Bergmann, W. D. Lürßen, P. Stollwerck
M. Klein (Münster), N. Niranjan (Essex/GB)
Teilnehmerzahl max. 36 Teilnehmer

Kursinhalt

Zu Beginn des Kurses erfolgt eine einstündige theoretische Unterweisung mit Aushändigung eines Skriptes mit Anleitung zur Lappenpräparation.

Präparation von Perforatorlappenplastiken

An den Extremitäten, am Kopf und am Rumpf sollen Kursteilnehmer unter Anleitung Lappenpräparationen unter vollständiger Darstellung der anatomischen Strukturen und der Gefäßstiele sowie der Innervation durchführen. Dabei werden je 2 Teilnehmer pro anatomischer Region präparieren.

ALT-Lappenplastik (Anterior lateral thigh flap)

M. Gracilis-Lappenplastik

Radialis-Lappenplastik

Laterale Oberarm-Lappenplastik

Fasziokutaner supraklavikulärer Perforatorlappen („Epauletten-Lappen“)

Leistenlappen nach McGregor (SCIA, superficial circumflex artery flap)

Deep inferior epigastric perforator (DIEP) und Transverse recuts abdominis muscle flap (TRAM)

Defektdeckung Gesicht/Lappenplastiken im Gesicht

Wange – Esser Rotation

Auge – Ektropium-Korrekturen – Kanthoplastik, Tarsoraphie

Mund – Periorale Rekonstruktion, Lippenrekonstruktion

z. B. Abbé-Flap, Karapandzic, Mustardé

Wir danken folgenden Firmen für die freundliche Unterstützung des Präparationskurses:

Roeser Medical GmbH (Bochum)


ROESER 
Beraten. Beschaffen. Begleiten.

Flen Pharma GmbH (Düsseldorf)

 **Flen Pharma**

ÄSTHETISCHE AESTHETIC DERMATOLOGY DERMATOLOGIE

Jetzt 1 Ausgabe gratis testen!



**Fordern Sie Ihr
kostenloses
Probeexemplar an!**

Absender

Firma:

Name:

Straße:

PLZ/Ort:

m d m

Verlag für medizinische Publikationen
Immigräther Str. 74 · 42799 Leichlingen

Telefon 0 21 75 / 169 12 30

e-mail: mdmverlag@t-online.de

www.mdmverlag.com

Telefax 0 21 75 / 169 12 31

Veranstaltungsort

Fachklinik Hornheide
Hörsaal Hornheide
Dorbaumstraße 300
48157 Münster

Operationskurs

Moderation E. M. Noah (Kassel)

07³⁰–08⁰⁰ Registrierung

08⁰⁰–09⁰⁰ Begrüßung

Hörsaal

09⁰⁰–11³⁰ 1. Live OP

OP-Saal 1

Mammareduktion

Operateur

K. Ueberreiter (Birkenwerder)

09⁰⁰–11³⁰ 2. Live OP (parallel)

OP-Saal 2

Mammareduktion Hall-Findlay

Operateur

N. Alamuti (Wiesbaden)

11³⁰–12⁰⁰ Nachbesprechung/Vortrag

12⁰⁰–14³⁰ 3. Live OP

OP-Saal 1

Fächer-Face-Lift

Operateur

W. Jungwirth (Salzburg/AT)

12⁰⁰–14³⁰ 4. Live OP (parallel)

OP-Saal 2

Eigenfettaugmentation (WAL-Technik)

Operateur

K. Ueberreiter (Birkenwerder)

14³⁰–15⁰⁰ Nachbesprechung/Vortrag

15⁰⁰–17³⁰ 5. Live OP

OP-Saal 1

Perforatorlappen

Operateur

N. Nirinjan (Essex/GB)

16⁰⁰–18³⁰ Sitzung Vorstand DGPRÄC

ab 19⁰⁰ Get-Together in der Industrieausstellung

Nähere Informationen siehe Seite 89.



HOLDING STRONG, HEALING NATURALLY™

Besuchen Sie uns an unserem Stand auf der
44. Jahrestagung der DGPRÄC in Münster

**Besuchen Sie unser Lunchsymposium am
Freitag den 13. September von 13.15 bis 14.15**

Thema:

Verbesserung der klinischen und ökonomischen Ergebnisse in der Plastischen und Rekonstruktiven Chirurgie durch Fixierung der Gewebelappen mit einem chirurgischen Gewebekleber.

Moderator:

Dr. med. Krause-Bergmann



www.coheramed.de | www.coheramed.com

TissuGlu, the TissuGlu logo, Cohera Medical, Inc., the Cohera Medical, Inc. logo, "Holding Strong, Healing Naturally" and "Simplifying Surgery, Speeding Recovery" are trademarks of Cohera Medical, Inc.
© 6/2013 Cohera Medical, Inc.



COHERA
MEDICAL, INC.®

SIMPLIFYING SURGERY
SPEEDING RECOVERY™

08⁰⁰–09³⁰ **Workshop 01**
 Roter Saal 1 **Hygiene in der Praxis – Was bringt das neue Infektionsschutzgesetz?**
 Leiter F. Kipp (Münster)

Nähere Informationen siehe Seite 66.

08⁰⁰–09³⁰ **Workshop 02**
 Blauer Saal 1 **Botulinum und Filler – Unterschiede und Indikation**
(Assoziierten Workshop)
 Leiter Z. Taufig (Köln)

Nähere Informationen siehe Seite 66.

08⁰⁰–09³⁰ **Workshop 03**
 Blauer Saal 2 **Kreative Lösungen bei der Defektdeckung im Gesicht (Teil 1)**
 Leiter A. Lösler, C. Kotthoff, A. Krause-Bergmann (Münster)

Nähere Informationen siehe Seite 67.

08⁰⁰–09³⁰ **Workshop 04**
 Pavillion 1 & 2 **Aktuelle Behandlungsstrategien bei Verbrennungen**
 Leiter K.-L. Mauss (Lübeck), F. Siemers (Halle/Saale)

Nähere Informationen siehe Seite 67.

09³⁰–10⁰⁰ **Kaffeepause und Besuch der Industrieausstellung**

10⁰⁰–11³⁰ **Symposium 01**
 Grüner Saal **Ästhetische Chirurgie im Gesicht – vom Liften zum Modellieren**
 Vorsitz E. M. Noah (Kassel), J. C. Bruck (Berlin)

10⁰⁰ Wahrung ethischer und berufsrechtlicher Grundsätze in der Ästhetischen
 FV 01 Chirurgie – Aufgabe der Selbstverwaltung oder staatlicher Kontrolle?
 P. M. Vogt (Hannover)

10¹⁰ Gesichtsalterung ist Ptosis – Morphologiebasierte Chirurgie des alternden
 FV 02 Gesichts
 G. B. Stark (Freiburg)

10²⁰ High vertical subperiosteal midfacelift – transcutaneous versus transoral
 FV 03 suspension sutures
 J. F. Hoenic, D. Knutti, F. M. Hasse (Hannover)





Versaport™ Bladeless
optischer 5mm Trokar

Sonicision™

Custom Procedure Kit

Parietex™ Composite
Ventral Patch

iDrive™ Ultra

VLoc™

LigaSure™ Small Jaws

Velosorb™ Fast – Geflochtenes
resorbierbares Nähmaterial

Endo GIA™ Ultra
Radial Reload

[*Alle Trümpfe in einer Hand*]]



positive results for life

COVIDIEN DEUTSCHLAND GMBH
GEBÜRDENSTR. 1
92333 NEUSTADT AN DER DONAU
DEUTSCHLAND

+49 9445 959-0 [F]
+49 9445 959-155 [F]

www.covidien.de
www.covidien.com

COVIDIEN, COVIDIEN mit Logo, das Covidien-Logo und positive results for life sind in den USA und international eingetragene Marken der Covidien AG. Andere Marken sind Eigentum eines Unternehmens der Covidien-Gruppe.
© 2013 Covidien, DIF 310013

- 10³⁰
FV 04 Facelift
K.-G. Bräutigam (Lübeck)
- 10⁴⁰
FV 05 Das „Fächer- Facelift“ – ein multivektorieller Zugang, um die Volumsveränderung des alterndes Gesichtes zu rekonstituieren: aktuelle Präsentation meiner Technik aus dem OP-Kurs des Vortages
W. Jungwirth (Salzburg/AT)
- 10⁵⁰
FV 06 Gesichtfaltenscreening im Zeitverlauf nach Botulinumtoxinbehandlung mittels Stereofotografie
D. B. Lumenta, T. Rappl (Graz/AT)
- 11⁰⁰ Filler, Filler, überall Filler
E. M. Noah (Kassel)
- 11¹⁰ Faceliftkomplikationen
J. C. Bruck (Berlin)
- 11²⁰ Fillerkomplikationen
T. C. Fischer (Potsdam)
- 10⁰⁰–11³⁰ **Symposium 02**
Weißer Saal **Plastische Chirurgie bei Transsexualität**
Vorsitz M. Küntscher (Berlin), J. Schaff (München)
- 10⁰⁰ Geschlechtsangleichende Operation Frau zu Mann – Erfahrungen aus Frankfurt
K. E. Exner (Frankfurt)
- 10¹⁰ Radialispenoid mit präformierter Harnröhre
M. Küntscher (Berlin)
- 10²⁰ Mammachirurgie im Rahmen der geschlechtsangleichenden Operation Mann zu Frau und Frau zu Mann
U. von Fritschen (Berlin)
- 10³⁰ Komplikationsmanagement im Rahmen geschlechtsangleichender Operationen
J. Schaff (München)
- 10⁴⁰ Lebensqualität nach Frau zu Mann Geschlechtsumwandlungsoperationen
N. Papadopoulos (München)
- 10⁵⁰
FV 07 Ein Algorithmus zur subkutanen Mastektomie bei Frau zu Mann-Transsexualismus – Interdisziplinäres operatives Management, Patientenzufriedenheit und Komplikationsrate
A. Wolter, J. Diedrichson, T. Scholz (Düsseldorf)



EBA


See you at the

MHH

Medizinische Hochschule
Hannover

16th

European Burns Association Congress



© cHesse • fotolia.de

16-19 September 2015 • Hannover • Germany

Congress President

Univ.-Prof. Dr. med. Peter M. Vogt
Hannover Medical School
Department of Plastic, Hand and
Reconstructive Surgery

Congress Organisation

Conventus Congressmanagement &
Marketing GmbH
Phone +49 (0)3641 311 63 02
Fax +49 (0)3641 311 62 43
eba2015@conventus.de

NEW!!!
CALL FOR
SYMPOSIA

www.eba2015.de

- 1100
FV 08 Varianten des Radialispenoids im Hinblick auf die Harnröhrenkonstruktion: Übersichtsarbeit/variety of the radial forearm phalloplasty with respect to urethral construction – a review
M. Scholten, R. Grundentaler, S. Bull, M. Küntscher (Berlin)
- 1110
FV 09 „Buried Penis“ – Konzepte der Peniselevation und Fallbeispiele
B. D. Krapohl, S. Höchel (Berlin)
- 1120
FV 10 Der Omega-Domed flap (OD-Lappenplastik) – eine neue Operationstechnik zur Rekonstruktion der Regio clitoridis nach ritueller Genitalverstümmelung (FGM – Female Genital Mutilation)
D. O’Dey, N. Pallua (Aachen)
- 1000–1130 **Symposium 03**
Weißer Saal 2 **Interdisziplinäre Sitzung**
Plastische Chirurgie und Mund-, Kiefer-, Gesichtschirurgie
Vorsitz S. Langer, A. Hemprich (Leipzig)
- 1000 Interdisziplinäre Operationen Mund-, Kiefer-, Gesichtschirurgie aus plastisch-chirurgischer Sicht
A. Krause-Bergmann (Münster)
- 1010 Funktionelle und ästhetische Aspekte bei der Rekonstruktion von Skalp- und Stirndefekten
B. Kruse-Lösler (Münster)
- 1020 Übersichtsvortrag „Lippen-Kiefer-Gaumenspalte“ und Langzeitergebnisse
A. Hemprich (Leipzig)
- 1030 Mund-, Kiefer-, Gesichtschirurgie und Rekonstruktionen bei onkologischen Operationen im Kopf-Hals-Bereich
M. Klein (Münster)
- 1040 Die Verwendung von ICG, insbesondere zur Analyse der venösen Phase in freien Lappenplastiken
D. Halama (Leipzig)
- 1050 Rekonstruktion ausgedehnter Schädeldefekte
C. Radtke (Hannover)
- 1100 Funktionsorientiertes Konzept bei Lippen-Gaumenspalten
U. K. Joos (Münster), V. Meyer (Düsseldorf)
- 1110 Komplexe Hautweichteildefekte im Gesicht der ALT-Lappen als einfache Rekonstruktionsmöglichkeit
K. Jiouchas, A. Dencker, J. Redeker (Duisburg)

- 11²⁰
FV 12 Mittelgesichtsdistraction mittels externen Gestells ohne Maxillaosteotomie
E. Coeugnet (Montreal/CA), P. Pellerin, A. Wolber, M. Vinchon
P.Dhellemmes (Lille/FR)
- 10⁰⁰–11³⁰ **Symposium 04**
Roter Saal 2 **Gelebte Synergien der Plastischen Chirurgie und Gefäßchirurgie**
Vorsitz K. Müller, P. Breuer (Hamburg)
- 10⁰⁰ Synergien aus gefäß-chirurgischer Sicht
P. Breuer (Hamburg)
- 10²⁰ Moderne Techniken der endovaskulären Revaskularisation
S. Carpenter (Hamburg)
- 10³⁵ Synergien aus plastisch-chirurgischer Sicht
Z. Jandali (Hamburg)
- 10⁵⁵
FV 13 Implementierung einer universitären Abteilung für Plastische Chirurgie in
eine Klinik für Unfallchirurgie
N. von Dercks, S.Langer, P. Hepp, P. H. Zeplin, C. Josten (Leipzig)
- 11⁰³
FV 14 Qualitätsbericht – Nur eine administrative Bürde?
L. Hänsel, J. Hoch, H. Ewald (Neustadt in Holstein)
- 11¹¹
FV 15 Angioradiologe und Plastischer Chirurg – ein erfolgsversprechendes Duo
zur Verbesserung der mikrochirurgischen Misserfolgsrate
E. Coeugnet, P. Harris, G. Soulez, L. Paek, P. Delli Fraine
A. Danino (Montreal/CA)
- 11¹⁹ Diskussion

1130–1315
Grüner Saal

Feierliche Kongresseröffnung

1130

Begrüßung der Tagungspräsidenten

Dr. Albrecht Krause-Bergmann, Dr. Wolf D. Lürßen

Grußworte

1135

Daniel Bahr

Bundesminister für Gesundheit

1147

Markus Lewe

Oberbürgermeister der Stadt Münster

1155

Prof. Dr. Peter M. Vogt

Präsident der DGPRÄC

1200

Prof. Dr. Dr. med. Johannes Bruck

Präsident der VDÄPC

1205

Verleihung der Herbert-Höhler-Nadel – Preis der VDÄPC

Preisträger: Prof. Dr. Wolfgang Mühlbauer

Laudatio: Dr. med. Goswin von Mallinckrodt

1225

Verleihung der Dieffenbach-Medaille – Preis der DGPRÄC

Preisträger: Prof. Dr. Günter-M. Lösch

Laudatio: Prof. Dr. Marianne Schrader

1245

Dieffenbach-Vorlesung

Die Lebensphasen aus der Sicht eines Plastischen Chirurgen:

Kulturgeschichtliche Überlegungen

Prof. Dr. Günter-M. Lösch

1310

Verleihung Journalistenpreis DGPRÄC

face

international magazine of orofacial esthetics



Eine Ausgabe kostenlos! Sichern Sie sich jetzt Ihr Probeabo!

Unter der Devise „Esthetics follows function“ wird derzeit im Hinblick auf die orofaziale Ästhetik ein neues Kapitel der interdisziplinären Zusammenarbeit von MKG- und Oralchirurgen, HNO- und Augenärzten, Dermatologen, plastisch/ästhetischen Chirurgen und Zahnmedizinern aufgeschlagen, da sich sowohl die Erhaltung als auch die Wiederherstellung der orofazialen Ästhetik zunehmend als interdisziplinäre Herausforderung erweist. Auf der Grundlage der Entwicklung neuer komplexer Behandlungskonzepte wird die ästhetische Medizin künftig noch besser in der Lage sein, dem Bedürfnis nach einem jugendlichen, den allgemeinen Trends folgenden Aussehen zu entsprechen. Gleichzeitig eröffnen sich in der Kombination verschiedener Disziplinen völlig neue Möglichkeiten.

Diesen Zukunftstrend begleitet die seit März 2007 4-mal jährlich zunächst in deutscher Sprache erscheinende Fachzeitschrift „face“ international magazine of orofacial esthetics.

Bestellung auch online möglich unter:
www.oemus.com/abo

Ja, ich möchte das Probeabo beziehen. Bitte liefern Sie mir die nächste Ausgabe frei Haus.

Soweit Sie bis 14 Tage nach Erhalt der kostenfreien Ausgabe keine schriftliche Abbestellung von mir erhalten, möchte ich das **face** im Jahresabonnement zum Preis von 44 €/Jahr inkl. gesetzl. MwSt. und Versandkosten beziehen.

Das Abonnement verlängert sich automatisch um ein weiteres Jahr, wenn es nicht sechs Wochen vor Ablauf des Bezugszeitraumes schriftlich gekündigt wird (Poststempel genügt).

Antwort per Fax 0341 48474-290 an OEMUS MEDIA AG oder per E-Mail an grasse@oemus-media.de

Name, Vorname	
Firma	
Straße	
PLZ/Ort	
E-Mail	Unterschrift

Widerrufsbelehrung: Den Auftrag kann ich ohne Begründung innerhalb von 14 Tagen ab Bestellung bei der OEMUS MEDIA AG, Holbeinstr. 29, 04229 Leipzig, schriftlich widerrufen. Rechtzeitige Absendung genügt.

Unterschrift



13¹⁵–14¹⁵

Lunchsymposium

Q-med a Galderma Division – Galderma Laboratorium GmbH



Weißer Saal 1

Facelift mit Hyaluron – von der Indikation über die Anwendung bis zur Liquidation

C. Schaar (Wiesbaden)

13¹⁵–14¹⁵

Lunchsymposium – human med AG



Weißer Saal 2

Spektrum der wasserstrahlassistierten Liposuktion und Eigenfetttransplantation – Ergebnisse aus Frankreich, Deutschland und der Schweiz

13¹⁵

Begrüßung

13²⁰

Brustaugmentation mit autologem Fett – Erfahrungen aus 150 Operationen mit der BEAULI-Methode

D. Münch (Bern/CH)

13³⁵

Lipofilling in Breast Deformities – personal experience with Coleman and BEAULI

Y. Surlémont (Bois Guillaume/FR)

13⁵⁰

Spezielle Anwendungen mit body-jet® – body contouring beim Mann und Facelift

T. Tork (Hamm)

14⁰⁵

Diskussion

13¹⁵–14¹⁵

Lunchsymposium – Sinclair Pharma GmbH



Roter Saal 2

Neue Erkenntnisse zur Poly-L-Milchsäure im ästhetischen Bereich

13¹⁵–14¹⁵

Lunchsymposium – MedSkin Solutions Dr. Suwelack AG



Roter Saal 1

Chirurgische und topische Einsatzmöglichkeiten von Biomatrices im Bereich Rejuvenation

Moderator

P. Stollwerck (Münster)

Topische Applikation – Regeneration und Post-Treatment

S. Scholz (Düsseldorf)

Biomatrices in der Ästhetischen Gesichtschirurgie

W. Meyer (Koblenz)

13⁴⁵–14⁴⁵

E-Postersession I, Kaffeepause und Besuch der Industrieausstellung

Nähere Informationen siehe Seite 70.

14⁰⁰–15⁰⁰

Pressekonferenz

Pavillion 1 & 2

1445–1615

Grüner Saal
Vorsitz

Symposium 05

Brustimplantate – Implantatwechsel – Mastopexie

S. Allert (Hameln), J. Liebau (Düsseldorf)

1445

Implantateinheilung, Kapselfibrose, Reoperationen
T. Scholz (Düsseldorf)

1500

FV 16

Einfluss des Patientenalters auf die Entstehung einer revisionsbedürftigen
Kapselkontraktur nach ästhetischer Mammaaugmentation
P. Zeplin (Leipzig), N. Corduff (Geelong/AU)

1515

Doppelkapselbildung als Spätkomplikation nach Augmentation – autologer
Fetttransfer als Therapieoption
T. Shafiei Tabar (Hameln)

1530

FV 17



Failure of silicone breast implants – new insights by mapping the
mechanical properties of implant shells
D. W. Schubert, R. E. Horch (Erlangen)

1545

FV 18

Kapselfibrose um Silikon-Implantate – Vermeidbares Ereignis oder
unabwendbares Schicksal?
J. Reinmüller (Wiesbaden), V. Krenn (Trier)

1600

Gutachterliche Fragestellungen
S. Allert (Hamburg)

1445–1615

Weißer Saal
Vorsitz

Symposium 06

Interdisziplinäre Strategien in der onkologischen Rekonstruktion

M. Lehnhardt (Bochum), R. E. Horch (Erlangen)

1445

Die Rolle des Plastischen Chirurgen
U. Kneser (Heidelberg)

1500

Die Kooperation aus Sicht des Gynäkologen
C. Sohn (Heidelberg)

1515

Die Kooperation aus Sicht des Allgemeinchirurgen
R. Croner (Erlangen)

1530

FV 19

Monozentrische Verlaufsuntersuchung von 135 Patienten mit lokal
rezidiviertem Weichteilsarkom
K. Harati, A. Daigeler, I. Zmarsly, O. Goertz, T. Hirsch (Bochum)
H.-U. Steinau (Essen), M. Lehnhardt (Bochum)

1541

FV 20

Der anterolaterale Oberschenkellappen zur mikrochirurgischen
Rekonstruktion distaler Extremitätendefekte nach onkochirurgischer
Resektion von Weichteilsarkomen
J. R. Thiele, G. Koulaxouzidis, G. B. Stark, H. Bannasch (Freiburg)

- 15⁵²
FV 21 Konzeptionelle Ansätze für die Plastische Chirurgie in der Palliativmedizin:
Bestandsaufnahme und zukünftige Optionen für ein multimodales
Therapiekonzept
C. Hirche, L. Kolios, T. Kippenhan, T. Kremer (Ludwigshafen), M. Lehnhardt
A. Daigeler (Bochum), U. Kneser (Ludwigshafen)
- 16⁰³
FV 22 Interdisziplinäre Rekonstruktion von allschichtigen Defekten des
Neurocraniums mit freien und gestielten Lappenplastiken
J. Beier (Erlangen), U. Kneser (Erlangen, Ludwigshafen), I. Eyüpoglu
A. Dragu, A. Arkudas, M. Schmitz, R. E. Horch (Erlangen)
- 14⁴⁵–16¹⁵ **Symposium 07**
Weißer Saal 2 **Nervenkompressionssyndrome an der unteren Extremität – die
unterschätzte Erkrankung**
- Vorsitz M. Raghunath (Frankfurt a. M.), I. Herren (Lüdinghausen)
- 14⁴⁵ Von Meralgie bis Metatarsalgie-Anatomie
M. Raghunath (Frankfurt a. M.), N.N.
- 15⁰⁰ Nervenkompressionssyndrome der unteren Extremität und ihre Rolle bei
Diabetes mellitus und Polyneuropathie unklarer Genese
P. Scheffer, H. Schepler (Lüdenscheid)
- 15²⁰ Operative Nervendekompression an der unteren Extremität bei
diabetischer Polyneuropathie
K. Knobloch (Hannover)
- 15³³ Nervenkompression als Co-Faktor für chronische Wunden und chronisches
Kompartmentsyndrom
G. Fromberg (Murnau a. Staffelsee)
- 15⁴⁶ Nervenkompressionssyndrome und ihre Rolle beim
Restless-legs-Syndrom
M. Raghunath (Frankfurt a. M.)
- 15⁵⁹ Bedeutung von subklinischen Nervenkompressionssyndromen für die
Endoprothetik – Fallbeispiele
M. Raghunath (Frankfurt a. M.)

14⁴⁵–16¹⁵

Roter Saal 2
Vorsitz

Symposium 08

Der sichere DIEP-Lappen – freie und gestielte Perforatorlappen

C. Andree (Düsseldorf), N. Niranjan (Essex/GB)

14⁴⁵

Die Rolle präoperativer CTA und intraoperativer Laser-Doppler-Flussmessung/Gewebespektrometrie bei der Diep-Lappenhebung
J. Beier (Erlangen)

15⁰⁰

Operative Technik
B. Munder (Düsseldorf)

15¹⁵

Einzeitige oder zweizeitige DIEP-Rekonstruktion
C. Heitmann (München)

15³⁰

FV 23



Venous coupler size in autologous breast reconstruction – Does it matter?

P. N. Broer, K. Weichman, N. Tanna, J. Levine, S. Levine
R. Allen (New York, NY/US)

15⁴¹

FV 24

Minimierung der Risikofaktoren bei der autologen mikrovaskulären Brustrekonstruktion – neue Aspekte in der präoperativen Planung und der OP-Technik
S. Schirmer, H. Fansa (Bielefeld)

15⁵²

FV 25

Zonale Durchblutungsmuster in gestielten Free-Style Perforatorlappen
U. Kneser, J. Beier, M. Schmitz, A. Arkudas, A. Dragu (Erlangen)
T. Kremer (Ludwigshafen), R. E. Horch (Erlangen)

16⁰³

FV 26



Complications in free autologous breast reconstruction – How often is surgical intervention warranted and to what degree?

K. Seidenstuecker, B. Munder, M. Hagouan, T. Koeppel
C. Andree (Düsseldorf)

16¹⁵–16⁴⁵

Kaffeepause und Besuch der Industrieausstellung

16⁴⁵–18¹⁵

Grüner Saal
Vorsitz

Symposium 09

Malignes Melanom – State of the art

A. Krause-Bergmann, C. Hallermann (Münster)

16⁴⁵

Die neue Melanom-S3-Leitlinie 2013 – stratifiziertes Vorgehen in Diagnostik und Therapie
H. J. Schulze (Münster)

17⁰⁰

Die chirurgische Therapie des Melanoms – Neue Perspektiven?
S. Stenske (Münster)

17¹⁵

Das Melanom im Gesicht – Besonderheiten in Diagnostik und Therapie
M. Klein (Münster)

17³⁰

Neue medikamentöse Melanom-Therapien – Möglichkeiten und Grenzen
M. Fluck (Münster)

17⁴⁵

FV 27

Reduktion der postoperativen Morbidität durch Einsatz eines Gewebeklebers bei radikaler inguinale Lymphadenektomie bei der Behandlung von malignen Hauttumoren
P. Stollwerck, N. Münstermann, S. Stenske, C. Krüss, D. Schlarb
A. Krause-Bergmann (Münster)

18⁰⁰

FV 28



Reliability of frozen section control as a method for intraoperative histological examination of the margins of surgically-removed periocular basal cell carcinomas
P. G. Bos, C. M. Mouës, P. M. Huizinga, J. Hochtritt
J. J. van der Biezen (Groningen/NL)

16⁴⁵–18¹⁵

Weißer Saal 1

Symposium 10

Die Rolle des Plastischen Chirurgen bei der Behandlung des Lipödems

Vorsitz

M. Ghods, P. Mallinger (Potsdam)

16⁴⁵

Die Pathophysiologie des Lipödems
P. Mallinger (Potsdam)

16⁵³


Die Behandlung des Lipödems – operativ
M. Geomelas (Potsdam)

17⁰¹

Die Behandlung des Lipödems – konservativ
P. Mallinger (Potsdam)

17⁰⁹

Die Zusammenarbeit mit einem erfahrenen Lymphologen
M. Ghods (Potsdam)

- 1717 Unsere Erfahrung mit der vibrationsassistierten und der wasserstrahlassistierten Liposuktion – Fallbeispiele
M. Ghods (Potsdam)
- 1725 Das Lipödem aus der Sicht des Betroffenen – Umgang mit der Erkrankung
B. Lindemann & Betroffene (Schenefeld)
- 1733 The mechanism of vascularized lymph node transfer for lymphedema: natural lymphatico-venous drainage
FV 29
 L. Kolios (Ludwigshafen), J.-J. Huang, J. Wu, C.-Y. Yang
C.-Y. Lin (Taipei/TW), U. Kneser (Ludwigshafen), M.-H. Cheng (Taipei/TW)
- 1741 Die wasserstrahlassistierte axilläre Schweißdrüsen Saugkurettag: therapeutischer Stellenwert nach Auswertung von 1442 Eingriffen
FV 30
H. J. Meyer (Hamburg)
- 1749 Die Rolle der vibrationsassistierten und der wasserstrahlassistierten Liposuktion bei der Behandlung des Lipödems
FV 31
P. Mallinger, M. Geomelas, M. Dadras, M. Ghods (Potsdam)
- 1757 Die wasserstrahlassistierte Liposuktion zur adjuvanten Behandlung des Lipödems
FV 32
J. Diedrichson, T. Scholz, J. Liebau (Düsseldorf)
- 1805 Die mikrovaskuläre Lymphknotentransplantation alleine und in Kombination mit Brustaufbau zur Behandlung des chronischen Lymphödems: 2-Jahres-Ergebnisse
FV 33
D. Müller, Y. Harder, M. Kwak, M. Eder, L. Kovacs (München)
C. Becker (Paris/FR), H.-G. Machens (München)
- 1645–1815** **Symposium 11**
Weißer Saal 2 **Aktuelle Aspekte der peripheren Nerven Chirurgie**
Vorsitz M. Becker, J. Bahm (Aachen)
- 1645 Kontralaterale Nerven transfers bei traumatischen Plexusverletzungen
M. Becker (Aachen)
- 1700 Nerven transfers und/oder Transplantation bei kindlicher Plexusparese
J. Bahm (Aachen)
- 1715 Späte Indikation zum Nerven transfer
W. J. R. van Ouwerkerk (Amsterdam/NL)
- 1730 Funktionale Langzeitergebnisse nach traumatischer Plexusparese
F. Lassner (Aachen)

1745
FV 34 In-situ Rekoaptation des freien funktionellen M. gracilis auf den Nervus massetericus zum motorischen Ersatz bei Fazialisparese als "salvage procedure" nach erfolglosem primären Anschluß an ein Cross-Face Nerve Graft
S. Eisenhardt, B. Stark, H. Bannasch (Freiburg)

1751
FV 35 Die modifizierte Babysitter-Prozedur – Eine Lösung für die distale Verletzung des Nervus Medianus?
B. E. Beck-Broichsitter, V. Leckzik (Kiel), S. Geuna (Turin/IT), S. T. Becker J. Wiltfang (Kiel), N. Sinis (Berlin)

1757
FV 36 Untersuchungen zum Einfluss des gepulsten Magnetfeldes auf die Regeneration des Nervus medianus nach primärer Nervenkoaptation
B. E. Beck-Broichsitter (Kiel), A. Lamia (Berlin), S. Geuna (Turin/IT) S. T. Becker, J. Wiltfang (Kiel), N. Sinis (Berlin)

1803
FV 37 Periphere Nervenregeneration mit der mikrostrukturierten Nervenleitschiene „NeuroMaix“ – Experimentelle Daten und klinischer Ausblick – First-In Human-Studie
A. Bozkurt, S. van Neerven, A. Böcker, D. O'Dey, K. Claeys, B. Sellhaus J. Weis, G. Brook, N. Pallua (Aachen)

1809
FV 38 Translational application of spider silk for tissue engineering and new methods in peripheral nerve repair
C. Radtke, K. Reimers, C. Allmeling, J. W. Kuhbier, P. M. Vogt (Hannover)



1645–1815

Roter Saal 2
Vorsitz

Symposium 12

Assoziiertensession

J. Kolbenschlag (Bochum), B. Gehl (Lübeck)

1645 Unterschiede, Gemeinsamkeiten und potentielle Synergie der Fachrichtungen – Einheit der Chirurgie?
G. Achatz (Ulm)

1705 Brauchen wir ein Curriculum Mikrochirurgie?
U. Kneser (Ludwigshafen)

1725 Humanitarian Joint ventures mit INTERPLAST
FV 39 A. Borsche, J.-P. Sieber, P. Monticelli-Mayer (Bad Kreuznach)

1745 Diskussion mit dem Publikum

1645–1815

Roter Saal 1

Sitzung Vorstand VDÄPC

1815–1945

Roter Saal 1

Mitgliederversammlung VDÄPC

SCULPTRA® – der effektive Kollagenbooster



SCULPTRA® Patientin



Für einen schrittweisen und natürlich wirkenden Bindegewebsaufbau von bis zu 2 Jahren*

NEU

Sinclair Pharma GmbH ist Ihr neuer Vertriebs- und Marketingpartner für SCULPTRA®.

Ein neues Team, verbesserte Dienstleistungspakete, ein neuer Look, überarbeitete Marketingmaterialien...

Rufen Sie jetzt schon bei uns an, um einen Termin mit unseren Außendienstmitarbeitern zu vereinbaren.

LUNCHSYMPOSIUM

Besuchen Sie unser Lunchsymposium

„neue Erkenntnisse zur Poly-L-Milchsäure im ästhetischen Bereich“

**Donnerstag, 12. Sept. 2013
von 13:15 - 14:15 Uhr
Raum: Roter Saal 2**



STAND 18

*Studiendauer 25 Monate

Narins et al. A randomized study of the efficacy and safety of injectable poly-L-lactic acid vs. human based collagen implant in the treatment of nasolabial fold wrinkles. JAAD March 2010.

sinclair is pharma

HERSTELLER:
Valeant Pharmaceuticals,
Bridgewater, NJ 08807, USA

VERTRIEB:
SINCLAIR PHARMA GMBH
Westhafen Tower, Westhafenplatz 1
60327 Frankfurt am Main
Telefon: + 49 (0) 69 - 710 456 330
Fax: + 49 (0) 69 - 710 456 450
E-Mail: sculptra.de@sinclairpharma.com

- 08⁰⁰–09⁰⁰ Konvent Leitende Krankenhausärzte
Blauer Saal 1
- 08⁰⁰–09⁰⁰ Konvent Universitätschirurgen
Blauer Saal 2
- 08⁰⁰–09⁰⁰ Konvent Niedergelassener Ärzte
Pavillion 1
- 08⁰⁰–09⁰⁰ Sitzung Assoziierte Mitglieder
Pavillion 2
- 09⁰⁰–09¹⁵ Kaffeepause und Besuch der Industrieausstellung
- 09¹⁵–10⁴⁵ Symposium 13
Grüner Saal
Vorsitz **Neues aus der Verbrennungsmedizin**
B. Reichert, H.-O. Rennekampff (Aachen)
- 09¹⁵ Indikationen zur Verlegung in ein Verbrennungszentrum
T. Jaehn (Nürnberg)
- 09²⁶ Multiresistente Erreger auf einer Intensivstation
S. Aucktor (Nürnberg)
- 09³⁷ EPO in Burns – aktueller Stand
C. Günther (München)
- 09⁴⁸ Antikatabole Therapie bei Schwerbrandverletzten
M. von Kleinsorgen (Nürnberg)
- 09⁵⁹ Etablierung eines nationalen Verbrennungsregisters
FV 40 O. C. Thamm, W. Perbix, J. Kricheldorf, R. Lefering, E. A. Neugebauer
P. C. Fuchs (Köln), B. Hartmann (Berlin), B. Reichert (Nürnberg)
- 10¹⁰ Die nicht okklusive Mesenterialschämie – häufigste Ursache des
FV 41 gastrointestinalen Infarktes beim schwerbrandverletzten Patienten
G. K. Muschitz, T. Rath, G. Ihra, M. Mittlböck, S. Lang, M. Schindl
M. Frey (Wien/AT)
- 10²¹ Autologes Thrombozyten-Gel als additive Therapie IIb-gradiger
FV 42 Verbrennungen
M. Röder, O. Goertz, K. Harati, T. Hirsch, M. Lehnhardt
A. Daigeler (Bochum), J. Hauser, D. Tilkorn (Essen), T. Joos (Reutlingen)
- 10³² Technische Realisierung eines Vollhaut-Transplantationsverfahrens
FV 43 C. Ottomann, B. Hartmann (Berlin), S. Klein, T. Klepsch
P. Mailänder (Lübeck)

0915–1045

Symposium 14

Weißer Saal 1

Familiäres Mammakarzinom – Konsequenzen für Operateure

Vorsitz

C. Gabka (München), B. Krause-Bergmann (Münster)

0915

Aus Sicht des Pathologen – Was ist anders beim erblichen Brustkrebs?
W. Böcker (Hamburg)

0933

Risikoabschätzung, Diagnostik, Management des erblichen Brustkrebs
K. Riehm (Köln)

0951

FV 44

Ist der Ehrgeiz der „Brusterhaltenden Operation“ gerechtfertigt oder ist die
hautsparende Mastektomie häufiger indiziert als tatsächlich durchgeführt?
G. Hübner, V. Trouvain, V. Wedler (Frauenfeld/CH)

1009

Operatives Vorgehen unter Berücksichtigung der
Eigengeweberekonstruktion der Brust
K. Wittig (Hamburg)

1027

Operatives Vorgehen unter Berücksichtigung der Implantatrekonstruktion
der Brust
B. Krause-Bergmann (Münster)

0915–1045

Symposium 15

Weißer Saal 2

**Standardoperationen der Plastischen Chirurgie in Praxis und Klinik:
Was macht den Unterschied?**

Vorsitz

P. Brenner (Westerland), D. Ulrich (Nijmegen/NL)

0915

Modulares Behandlungskonzept beim Morbus Dupuytren in Praxis und
Klinik
P. Brenner (Westerland)

0923

Ästhetische Rhinoseptoplastik in Lokalanästhesie und Sedierung in der
Tageschirurgie
P. Edelmann (Frankfurt a. M.)

0931

Die standardisierte Mammaaugmentation
U. von Fritschen (Berlin)

0939

Mammaaugmentation in Lokalanästhesie
H.-D. Axmann (Hannover)

0947

FV 46

Evaluation einer Technik zur autologen Augmentationsmastopexie bei der
Korrektur der ptotischen Brust nach massiver Gewichtsabnahme
N. Torio-Padron, H. Nienhueser, D. Braig, V. Penna
S. U. Eisenhardt (Freiburg)

0955

FV 47

Prospektive Seitenvergleichs-Studie zur Laserepilation bei leichter und
moderater Hidradenitis suppurativa/Acne inversa
F. G. Bechara, S. Streckert, M. Sand, S. Hessam, D. Georgas (Bochum)

- 10⁰³ Ein modernes Behandlungskonzept für die Hyperhidrosis Axillaris
H. Meyer (Hamburg)
- 10¹¹
FV 45 Narbenqualität nach Sinus pilonidalis Exzision – ein Vergleich zwischen sekundärer Wundgranulation und Defektverschluss durch Limberg-Lappenplastik
S. Dahmann (Soest)
- 10¹⁹ Diskussion
- 09¹⁵–10⁴⁵ **Symposium 16**
Roter Saal 2 **Hand- und Fußchirurgie**
Vorsitz M. Haerle (Markgröningen), P. Mailänder (Lübeck)
- 09¹⁵
FV 48  First web space flap – a new technique for reconstruction of medial aspect lesions of the thumb
M. Hassan (Shebin El Kom/EG)
- 09²⁴
FV 49 Drohende Ruptur der Sehne des M. extensor pollicis longus nach distaler Radiusfraktur – CT-Diagnostik und prophylaktische Operation gerechtfertigt?
A. Henkel-Kopleck, J. Böttger, P. Huber (Schwerte)
- 09³³
FV 50 Nervenrekonstruktion der Hand durch kollagene Conduits – Eine echte Alternative zum autologen Nerventransplantat?
J. Lohmeyer, D. Schmauß, F. Paprottka, H.-G. Machens (München)
F. Stang, P. Mailänder (Lübeck), F. Siemers (Halle/Saale)
- 09⁴²
FV 51 Klinische Untersuchung und Kernspintomographie bei Läsionen des ulnokarpalen Bandkomplexes
K. Megerle (München), S. Pöhlmann, G. Germann, M. Sauerbier
S. Hellmich (Ludwigshafen)
- 09⁵¹
FV 52 SLAC-Wrist – Diagnose- und Versorgungsrealität in Deutschland
Ergebnisse einer bundesweiten Umfrage
C. S. Hagen, E. Volkmer, T. Spanholtz, T. Holzbach, R. Giunta (München)
- 10⁰⁰
FV 53 Langzeitergebnisse nach modifizierter Blatt-Kapsulodese zur Behandlung skapholunärer Bandläsionen
K. Megerle (München), D. Bertel, S. Hellmich (Ludwigshafen)
G. Germann (Heidelberg), M. Lehnhardt (Bochum)
- 10⁰⁹
FV 54 Rekonstruktive und Ästhetische Fußchirurgie – vom Hallux valgus bis zur Zehenverkürzung
A. K. Wiethoff (Düsseldorf)
- 10¹⁸
FV 55 Fingernagelschienung mit Kunst- oder Eigennagel? – eine Untersuchung an 400 Patienten zu Komplikationen
C. Weinand, E. Demir (Köln), B. Juon, E. Vögelin (Bern/CH)

1027
FV 56 Die Kombination aus Skaphoidrekonstruktion mit Knochentransplantation und Denervierung des Nervus interosseus posterior – Führt die ergänzende Prozedur zu einer Verbesserung der Langzeitergebnisse?
C. Hirche, L. Xiong, C. Heffinger, B. Bickert, L. Kolios
U. Kneser (Ludwigshafen)

1036
FV 57 Perkutane Verschraubung von Fingerfrakturen mit einer kanülierten, 1,7 mm dünnen Kompressionschraube
F. Stang, I. Budweg, Ö. Senyaman, E. Wenzel, P. Mailänder (Lübeck)
F. Siemers (Halle/Saale)

1045–1115 Kaffeepause und Besuch der Industrieausstellung

1115–1245 Symposium 17

Grüner Saal **Entwicklung multiresistenter Keime auf der Brandverletztenintensivstation**

Vorsitz M. Lehnhardt (Bochum), U. Kneser (Ludwigshafen)

1115 MRSA, MRE, etc. – Entwicklung der Resistenzen im globalen Vergleich
H.-M. Seipp (Gießen)

1133
FV 58 Pseudomonas aeruginosa Bakteriämie nach Verbrennung – die Auswirkungen multipler Antibiotikaresistenzen
P. Theodorou, W. Perbix, O. Thamm, P. C. Fuchs (Köln)

1151
FV 59 Multiresistenter Acinetobacter Baumannii – Management eines Ausbruchs
T. Kremer, C. Radu, U. Kneser (Ludwigshafen), C. Wendt
G. Porsch (Heidelberg)

1209 Vermeidung von Kreuzkontaminationen auf der Intensivstation/
Antibiotikamanagement
S. Hellmich (Hannover)

1227
FV 60 Ist eine Antibiotikatherapie zur erfolgreichen plastisch-chirurgischen Defektdeckung bei MRSA besiedelten Wunden notwendig?
K. Plöger, M. Prang, J. Hoch (Neustadt i. Holstein)

1115–1245 Symposium 18

Weißer Saal 1 **Regenerative Medizin in der Plastischen Chirurgie – Biomaterialien**
Vorsitz L. Steinsträßer (Bochum), L.-P. Kamolz (Graz/AT)

1115 Regenerative Therapieansätze im Bereich der Mammachirurgie
L. Prantl (Regensburg)

1130 In situ Geweberegeneration in der Plastischen Chirurgie
P. M. Vogt (Hannover)

- 1145 Einsatz von Biomaterialien und deren Revaskularisation in der Plastischen Chirurgie
L.-P. Kamolz (Graz/AT)
- 1200 Intradermale in vivo Elektroporation von Host Defense Peptid hCAP-18/LL
FV 61 37 fördert die Wundheilung von akuten, diabetischen und ischämischen Wunden
M. C. Lam, F. Jacobsen, M. Becerikli, B. Merwart, A. Rittig, M. Lehnhardt (Bochum), G. Vandermeulen, P. E. Porporato, P. Sonveaux (Brüssel/BE)
- 1211 Langzeitverlauf von einzeitiger Exzision großer Nävi der Extremität und Defektdeckung mittels azellulärer dermaler Matrix und Spalthauttransplantat
FV 63 J. Almeida, D. Schlarb, A. Krause-Bergmann, P. Stollwerck (Münster)
- 1222 Gefäßunabhängige Sauerstoffversorgung von dermalen
FV 64 Hautersatzmaterialien durch Bioaktivierung mit Photosynthese betreibenden Algen
T. Schenck, U. Hopfner, M.-N. Chávez, H.-G. Machens, R. Giunta J.-T. Egaña (München)
- 1233 Einsatz von biologisch xenogenen Gewebetransplantaten bei der additiven
FV 65 Rekonstruktion von komplexen Bauchwanddefekten
M. W. Monschizada, C. Cedidi (Bremen)

1115–1245

Symposium 19

Weißer Saal 2

Complications in Aesthetic Plastic Surgery



Vorsitz

G. Perks (Nottingham/GB), G. R. D. Evans (Orange, CA/US)
P. M. Vogt (Hannover)

- 1115 Breast Module – secondary corrections after breast surgery/augmentation
G. Germann (Heidelberg)
- 1135 Breast Module – correcting shape deformities after reduction and mastopexy
G. R. D. Evans (Orange, CA/US)
- 1155 Face and neck module – complications after facelift – prevention and treatment
C. N. Verheyden (Temple, PA/US)
- 1215 Face and neck module – avoiding problems with the isolated neck lift
D. F. Richter (Wesseling)
- 1230 Scars – managing the unfavorable scar – changing scar quality and position
G. R. D. Evans (Orange, CA/US)

- 1115–1245
Roter Saal 2 **Symposium 20**
**Gemeinsame Sitzung mit der Deutschen Gesellschaft für Senologie:
„Update Senologie“**
- Vorsitz R. Schulz-Wendtland (Erlangen), A. M. Feller (München)
U. von Fritschen (Berlin)
- 1115 Radiologische Diagnostik – Welche Nachsorge ist nach
Mammarekonstruktion sinnvoll?
R. Schulz-Wendtland (Erlangen)
- 1133 Prognosefaktoren und ihre klinische Auswirkung – Spielt der
Sicherheitsabstand noch eine Rolle?
P. Fasching (Erlangen)
- 1151 Kontroversen in Therapie der Lymphabflusswege – Brauchen wir den
Sentinel Node noch?
T. Kühn (Esslingen)
- 1209 Fallvorstellung 1 – palliative Resektion und Rekonstruktion – never give up
U. von Fritschen (Berlin)
- 1219 Fallvorstellung 2 – mein schwierigster Fall
C. Heitmann (München)
- 1229 Patientenzufriedenheit nach Brustrekonstruktion mit dem TMG Lappen
FV 66 W. Scherzed (Offenbach)
- 1237 Brustrekonstruktion mit dem DIEP- oder MS2-TRAM-Lappen – Tipps und
FV 67 Tricks zur Vermeidung von Komplikationen
B. Munder, K. Seidenstücker, M. Hagouan, T. Köppe, P. Richrath
P. Behrendt, C. Andree (Düsseldorf), C. Witzel (Berlin)
- 1115–1245 **Sitzung Arbeitsgemeinschaft Transsexualität**
Pavillion 1
- 1315–1415 **Lunchsymposium – Cohera Medical, Inc.**
Weißer Saal 1 **Verbesserung der klinischen und ökonomischen
Ergebnisse in der Plastischen und Rekonstruktiven
Chirurgie durch Fixierung der Gewebelappen mit einem
chirurgischen Gewebekleber**
- Moderator A. Krause-Bergmann (Münster)
- Patientenkomfort, interne und externe Wundheilung bei der drainagesfreien
Bauchdeckenstraffung – Ergebnisse der klinischen Evaluierung des
chirurgischen Gewebeklebers TissuGlu
U. Ziegler (Stuttgart)





No drain abdominoplasty with TissuGlu® surgical adhesive – prospective clinical investigation for a randomized, controlled U.S. trial as compared to standard procedure with drains
J. Michaels (North Bethesda, MD/US)

Der Einsatz von TissuGlu® von der Problemlösung zur Standardmethode?: punktuelle Gewebeverklebung zur Verbesserung der postoperativen Wundheilung bei großen Resektionsflächen in der Mammachirurgie – erste Ergebnisse mit dem chirurgischen Gewebekleber TissuGlu in der drainagenfreien Mastektomie
S. Paepke (München)

Klinische Ergebnisse und wirtschaftliche Auswirkungen durch den Einsatz des chirurgischen Gewebeklebers TissuGlu® bei Patienten nach inguinaler Lymphknotendisektion bei malignem Melanom.
P. Stollwerck (Münster)

13¹⁵–14¹⁵

Weißer Saal 2

Lunchsymposium – TAUREON GmbH
BRAVA – A Game Changer in Breast Surgery



Brava external expansion and autologous fat transfer – a game changer in breast surgery
R. K. Khouri (Miami, FL/US)

Akzeptanz des Lipofillings und BRAVA-Systems von Patienten und Krankenkassen in Zeiten des modernen Gesundheitswesens
M. Markowicz (München)

13¹⁵–14¹⁵

Roter Saal 2

Industrieworkshop – Pharm-Allergan GmbH
New Vycross Technology Approach
M. Runnebaum (Jena)



13¹⁵–14¹⁵

Roter Saal 1

Lunchsymposium – Baxter Deutschland GmbH
Serom- und Hämatom-Reduktion durch vollflächige Verklebung mit Fibrin



Seromreduktion bei Abdominoplastiken

Erfahrungen mit Gewebeklebung bei Lappenplastiken

13⁴⁵–14⁴⁵

E-Postersession II, Kaffeepause und Besuch der Industrieausstellung
Nähere Informationen siehe Seite 70.

14¹⁵–15¹⁵

Sitzung Leitlinie Autologer Fett-Transfer

14⁴⁵–15⁴⁵

Blauer Saal 2

Sitzung Erweiterter Vorstand

14⁴⁵–16¹⁵

Grüner Saal

Vorsitz

Symposium 21

Gynäkomastie

J. Liebau (Düsseldorf), B. D. Krapohl (Berlin)

14⁴⁵

Zur aktuellen Presse – „Merkels Leibwache wachsen Brüste“
B. D. Krapohl (Berlin)

14⁵⁰

Andrologisch-endokrinologische Grundlagen der männlichen
Brustentwicklung
S. Kliesch (Münster)

15¹⁰

Studie zur Etiologie und Pathogenese der Gynäkomastie bei Soldaten der
Bundeswehr mit Fallbeispielen
B. D. Krapohl (Berlin)

15²³

Ein Algorithmus zur operativen Therapie der Gynäkomastie:
Patientenzufriedenheit und Komplikationsrate
A. Wolter (Düsseldorf)

15³⁶

FV 68

Gynäkomastie – befundgerechte OP-Technik, Fehlervermeidung und
Komplikationsmanagement
S. Frantzen, I. Edusei, J. Finke, U. von Fritschen (Berlin)

15⁴⁹

FV 69

„Pull Through Technik“ als narbensparende therapeutische Option bei
Gynäkomastie
B. Kernt (München)

16⁰²

FV 70

Gynäkomastie – von der Liposuktion zum Chestlift
T. Fischborn (Heidelberg), J. Graf von Finckenstein (Starnberg)

14⁴⁵–16¹⁵

Weißer Saal 1

Vorsitz

Symposium 22

**Möglichkeiten der 3D-Bildgebung in der ästhetischen und
rekonstruktiven Mammachirurgie**

L. Kovacs, H.-G. Machens (München)

Einleitung

H.-G. Machens (München)

14⁴⁵

Möglichkeiten und Grenzen der modernen 3D-Bildgebung in der
Plastischen, Rekonstruktiven und Ästhetischen Mammachirurgie
L. Kovacs (München)

15⁰⁰

Existierende Methoden zur 3D-Erfassung der Brustregion
H. Hensler (Hannover)

- 15¹⁵ Klinische Erfahrungen zur 3D-Quantifizierung des Brustvolumens bei Lipofilling
U. von Fritschen (Berlin)
- 15³⁰ Klinische und technische Anforderungen an die 3D biomechanische Simulation in der Mammachirurgie
M. Eder (München)
- 15⁴⁵ Einzeitige Messung geschlossener Körper mittels Vectra 3D Surface Imaging® System – Genauigkeit des Mergings zweier Modelle
FV 71 K. Koban, S. Leitsch, T. Holzbach, P. Metz, R. Giunta (München)
- 15⁵⁴ Cloud-basierte 3D-Bilderfassung mittels Autodesk Catch® – zukünftiger Nutzen von Smartphones zur 3D-Darstellung im Vergleich zum etablierten Vectra Volumetric 3D-Surface Imaging® System
FV 72 K. Koban, S. Leitsch, T. Holzbach, P. Metz, R. Giunta (München)
- 16⁰³ Präoperative, dreidimensionale Oberflächenerfassung zur Visualisierung und Objektivierung des Patientenwunsches bei der Mammaaugmentation
FV 73 P. Metz, S. Leitsch, K. Koban, T. Holzbach, E. Volkmer
R. Giunta (München)

14⁴⁵–16¹⁵ **Symposium 23**

Weißer Saal 2 **Funktionelle Aspekte der Rhinoseptumplastik**

Vorsitz A. Arlt (Hamburg), A. Dacho (Essen)

- 14⁴⁵ Die Rolle des Septums in der Nasenchirurgie
W. Gubisch (Stuttgart)
- 15⁰⁵ Funktionelle Störungen der Nase – Diagnostik und therapeutische Ansätze
A. Berghaus (München)
- 15²⁵ Diskussion mit dem Auditorium
- 15⁴⁰ Recent technical highlights in aesthetic rhinoplasty
E. Robotti (Bergamo/IT)



16⁰⁰ Diskussion mit dem Auditorium

14⁴⁵–16¹⁵ **Symposium 24**

Roter Saal 2 **Deformitäten der Brust und des Brustkorbes**

Vorsitz U. von Fritschen (Berlin), D. von Heimburg (Frankfurt a. M.)

- 14⁴⁵ Trichterbrustkorrektur nach Nuss
J. Pfannschmidt (Berlin)
- 15⁰³ Die Saugglockentherapie bei Pectus excavatum – Eine Alternative?
K. Backhaus (Würzburg)

- 15²¹ Minimalinvasive Korrektur mit Custom Made Silikonimplantat und Eigenfetttransplantation
S. Frantzen, U. von Fritschen (Berlin)
- 15³⁹ Innere Lappentechniken für die Korrektur von Brustfehlbildungen
M. Reichenberger (Heidelberg)
- 15⁵⁷ Korrekturmöglichkeiten bei der tuberösen Brustdeformität, bei Brustasymmetrie und dem Poland Syndrom
P. Hollos (Stuttgart)

16¹⁵–16⁴⁵ Kaffeepause und Besuch der Industrieausstellung

16⁴⁵–19⁰⁰ Mitgliederversammlung der DGPRÄC
Grüner Saal

Ab 20⁰⁰ Gesellschaftsabend

Nähere Informationen siehe Seite 89.

Verleihung Ehrenmitgliedschaft 2013

H.-U. Steinau (Essen)

Verleihung Reisestipendium*

Verleihung Wissenschaftspreis 2013

Ehrung „Weiterbilder des Jahres“

*gestiftet von der Firma POLYTECH Health & Aesthetics GmbH

POLYTECH
health & aesthetics 

08⁰⁰–09³⁰

Roter Saal 1
Leiter

Workshop 05

Mehrwertsteuer in der Plastischen Chirurgie

S. Allert (HamelN), J. C. Bruck (Berlin)

Vortrag vom Steuerfachanwalt
H. Brinkmann (Münster)

Hinleitung auf die kommunizierte Empfehlung der AG und Einbindung der
Ergebnisse einer Umfrage
S. Allert (HamelN)

Austausch, Ergänzung bzw. Konsentierung der AG Empfehlungen

Nähere Informationen siehe Seite 68.

08⁰⁰–09³⁰

Blauer Saal 1
Leiter

Workshop 06

Zugangswege zur Mammaplastik

M. Küntscher, O. Kauder (Berlin)

Inframammäre Mammaplastik
O. Kauder (Berlin)

Peri- bzw. transareoläre Mammaplastik
U. von Fritschen (Berlin)

Axilläre Mammaplastik
M. Küntscher (Berlin)

Nähere Informationen siehe Seite 68.

08⁰⁰–09³⁰

Blauer Saal 2
Leiter

Workshop 07

Kreative Lösungen bei der Defektdeckung im Gesicht (Teil 2) Übungen am Phantom





A. Rühl, M. Desmedt (Münster), B. Rieck (Hildesheim)

Begrüßung und Einführung
A. Rühl, M. Desmedt (Münster)

Präparation am Phantom
A. Rühl, M. Desmedt (Münster)

Nähere Informationen siehe Seite 69.

- 0800–0930 **Workshop 08**
 Pavillion 1 & 2 **Praktische Mikrochirurgie – von der Planung bis zur Komplikation**
 Vorsitz M. Ghods (Potsdam)
- 0800 Planung eines mikrochirurgischen Transfers
 C. C. Corterier (Potsdam)
- 0815 Präparation bei der Mikrochirurgie
 P. Mallinger (Potsdam)
- 0825 Einzelne freie Lappen und Fallbeispiele
 C. C. Corterier (Potsdam)
- 0845 Wie geht man bei der Lappenrevision vor?
 M. Ghods (Potsdam)
- Nähere Informationen siehe Seite 69.
- 0830–0930 **Sitzung AG Brustchirurgie**
- 0930–0945 **Kaffeepause und Besuch der Industrieausstellung**
- 0945–1015 **Symposium 25**
 Grüner Saal **Podiumsdiskussion Intimchirurgie**
 Diskussionsrunde zum Thema Intimchirurgie mit folgenden Experten:
 Prof. Dr. Dr. Johannes C. Bruck, *Präsident der Vereinigung der Deutschen Ästhetisch-Plastischen Chirurgen e. V.*
 Prof. Dr. Thomas Dimpfl, *Präsident der Deutschen Gesellschaft für Gynäkologie und Geburtshilfe e. V.*
 Prof. Dr. Sabine Kliesch, *Vertreterin der Deutschen Gesellschaft für Urologie e. V. (nicht bestätigt)*
 Dr. Dorothee Dill, *Vertreterin der Deutschen Dermatologischen Gesellschaft e. V., Präsidentin Deutschen Ärztinnenbundes e. V., Münster Univ.-Prof. Dr. Peter M. Vogt, Präsident der Deutschen Gesellschaft der Plastischen, Rekonstruktiven und Ästhetischen Chirurgen e. V.*
- 0945–1115 **Symposium 26**
 Weißer Saal 1 **Aktuelle Wissenschaft in der Plastischen Chirurgie**
 Vorsitz C. Radtke (Hannover), L. Prantl (Regensburg)
- 0945 In vivo Effekte von N-Propionylmannosamin auf die frühe periphere Nervenregeneration im Ischiadicus Transektionsmodell der Maus
G. Kouloxouzidis (Freiburg), W. Reutter (Berlin), H. Hilderbrand (Hannover)
 B. G. Stark (Freiburg), C. Witzel (Berlin)
- 0952 Plastisch-chirurgische Reduktion des genitalen Lymphödems des Mannes: Technik und Ergebnisse
F. Simunovic (Freiburg), B. G. Stark (Freiburg), E. Földi (Hinterzarten)
 N. Torio-Padron (Freiburg)

- 0959
FV 76 Die Rolle der miR-126 in der Funktion der Osteoblasten
Y. Schmidt, F. Simunovic, G. Finkenzeller, B. G. Stark, D. Pfeifer (Freiburg)
- 1006 Die Typ-2 diabetische Stoffwechsellaage beeinträchtigt die Knochenregeneration durch eingeschränkte Angiogenese und Osteogenese
B. Behr (Bochum), M. Wagner, C. Wallner, S. Fischer (Ludwigshafen)
T. Hirsch (Bochum), W. Richter (Heidelberg), U. Kneser (Ludwigshafen)
M. Lehnhardt (Bochum), M. Schulte (Ludwigshafen)
- 1013
FV 78 In vivo Muskel-Tissue-Engineering – Optimierung von Matrix und cell-survival unter Verwendung von PDLLA-Polymerstrukturen
S. E. Dunda, M. Ranker, L. Krings, A. Bozkurt, N. Pallua (Aachen)
- 1020
FV 79 Schnellere Vaskularisation und Knochenneubildung in einem axial vaskularisierten Knochenkonstrukt im Großtiermodell durch zusätzliche extrinsische Vaskularisation
A. M. Boos, A. Weigand, A. Arkudas, A. Hess, R. E. Horch
J. P. Beier (Erlangen)
- 1027
FV 80  Transplantation of fresh isolated adipose-derived stromal vascular fraction cells onto collagen elastin matrices – a possible cell-based therapy
Z. Alharbi, M. Vogt, N. Pallua (Aachen)
- 1034
FV 81  Prolonged graft survival with a single injection of FK506 encapsulated hydrogel drug delivery system in allogeneic limb transplantation in rats
R. Olariu, F. M. Leclère, T. Gajanayake (Bern/CH)
P. Vemula (Bangalore/IN), M. Constantinescu, R. Rieben (Bern/CH)
- 1041
FV 82 Veränderungen der biomechanischen Eigenschaften der Haut bei Erfrierungswunden
M. Held, J. Schiefer, J. Rothenberger, R. Rath, W. Petersen, J.-O. Werner
P. Jaminet, H.-E. Schaller, A. Rahmanian-Schwarz (Tübingen)
- 1048
FV 83  Wound fluid of human finger tip amputation injuries stimulates migration of regenerative stem cells and attenuates fibroblasts
H. Kuekrek, V. Kindziarski, U. Hopfner, J. A. Lohmeyer, H.-G. Machens
J.-T. Schantz, A. Schilling (München)
- 1055
FV 84  Extracorporeal human blood perfusion of CD46 & HLA-E double transgenic pig limbs – a technique for the study of immunologic effects in composite tissue xenografts
D. Kiermeir, E. Vögelin, A. Bongoni (Bern/CH), A. Bähr (München)
H.-G. Jenny (Bern/CH), A. Pradier, A.-L. Millard, M. Schneider (Genf/CH)
D. Ayares (Blacksburg, VA/US), N. Klymiuk (München), R. Rieben
M. Constantinescu (Bern/CH)

- 1102
FV 85 In vitro Studie zur Evaluation der Effekte von humanen primären Endothelzellen auf die Proliferation und Apoptose primärer Osteoblasten und mesenchymaler Stammzellen
G. Finkenzeller, D. Steiner, F. Lampert, G. B. Stark (Freiburg)
- 0945–1115
Weißer Saal 2 **Symposium 27**
Der Fahrradunfall – komplexe Verletzungen der oberen Extremität und mehr
- Vorsitz H.-E. Schaller (Tübingen), M. Langer (Münster)
- 0945 Fahrradstudie Münster – Sehen wir nur die Spitze des Eisberges?
C. Juhra (Münster)
- 0955 Fahrradstudie Münster – Verletzungsmuster, insbesondere der oberen Extremität
B. Wieskoetter (Münster)
- 1005 Fahrradstudie Münster – typische Gesichtsverletzungen bei Fahrradfahrern
S. Jung (Münster)
- 1015 Komplexe Unterarm- und Handverletzungen bei Verkehrsunfällen
M. Langer (Münster)
- 1025 Motorische Ersatzplastiken nach schwerer Weichteilverletzung des Unterarmes
P. Jaminet (Tübingen)
- 1035 Das Muskel-Venen-Interponat als Alternative zum autologen Nervenreplantat
T. Manoli (Tübingen)
- 1044 Plastisch-rekonstruktive Optionen beim großflächigen Hautweichteildefekt am Finger
A. Rahmanian-Schwarz (Tübingen)
- 1054 Rekonstruktion eines Mittelhandknochens durch ein vaskularisiertes gestieltes Fingergrundglied
T. Fuchsberger (Tübingen)
- 1100 Ökonomischer Profit von Finger-Verletzungen in der Handchirurgie
P. Gonser (Tübingen)
- 1109
FV 86 Makroreplantationen der oberen Extremität
S. M. Scheld (Bremen), S. Hollenberg (Magdeburg), C. Cedidi (Bremen)

- 0945–1115
Roter Saal 2 **Symposium 28**
Free flap performance – Kontrolle und Sicherung freier und gestielter Lappenplastiken
Vorsitz T. O. Engelhardt (München), G. Brodner (Münster)
- 0945 Physiologie/Pathophysiologie beim gestielten und freien Gewebetransfer: Mikrozirkulation, Auswirkungen der globalen Hämodynamik auf den regionalen Blutfluss
K. Wermker (Münster)
- 0955 CEUS – Grundlagen des Contrast Enhanced Ultrasound zur Objektivierung der Gewebedurchblutung
D. A. Clevert (München)
- 1005 Ultraschall mit Kontrastmittel und die Praktikabilität im mikrochirurgischen Alltag
T. O. Engelhardt (München)
- 1015 Intraoperative Indocyaningrün-Fluoreszenzdiagnostik mittels Operationsmikroskop
T. Holzbach (München)
- 1025 Outcome nach verschiedenen Lappenplastiken – Konzepte zur Optimierung der Mikrozirkulation
P. Stollwerck (Münster)
- 1035 Verbessert Regionalanästhesie die Mikrozirkulation beim Gewebetransfer?
G. Brodner (Münster)
- 1045 Skin Flux Oxygen Imaging – eine neue Möglichkeit zur Messung der regionalen Gewebeoxygenierung
L. Prantl (Regensburg)
- 1055 Einfluss von Vasoaktiva auf das Outcome freier Lappenplastiken
FV 87 D. Kotsougiani, L. Kolios, U. Kneser (Ludwigshafen), A. Daigeler
M. Lehnhardt (Bochum)
- 1105 Eine prospektive Auswertung des Monitorings von 160 freien Lappenplastiken mit der implantierbaren Dopplersonde – Wie erfolgreich ist das System zur Lappenrettung und was kann noch aus der akustischen Rückkopplung für Information gewonnen werden?
FV 88 N. Iblher, H. Bannasch, G. B. Stark (Freiburg)
- 1115–1215 **E-Postersession III, Kaffeepause und Besuch der Industrieausstellung**

- 12¹⁵–13⁴⁵ **Symposium 29**
 Grüner Saal **Eigenfetttransplantation in der Plastischen und Rekonstruktiven Chirurgie**
- Vorsitz I. Harder, H.-G. Machens, J.-T. Schantz (München)
- 12¹⁵ Einleitung
 H.-G. Machens (München)
- 12¹⁷ Eigenfetttransplantation in der Plastischen Chirurgie – Wie kann uns das Labor weiterhelfen?
 J.-T. Schantz (München)
- 12²⁷ Plättchen- und Stammzell-Anreicherung im Rahmen der Eigenfetttransplantation – experimentelle und klinische Erfahrungen
 L. Prantl (Regensburg)
- 12³⁷ Adipose derived stem cells steigern Proliferation und Migration von Keratinozyten im Milieu akuter und chronischer Wunden in-vitro
 FV 89 A. Lipensky, E. Stürmer, E. Neugebauer, P. Koenen (Köln), O. C. Thamm
 P. Fuchs (Köln-Merheim)
- 12⁴⁷ Eigenfetttransplantation und Brustkrebs – Was wissen wir heute?
 R. Wettstein (Basel/CH)
- 12⁵⁷ Eigenfetttransplantation nach ablativen und rekonstruktiven Eingriffen an der Brust – der Einfluss von Nikotin und Bestrahlung
 I. Harder (München)
- 13⁰⁷ Eigenfetttransplantation zur Rekonstruktion von erworbenen und angeborenen Fehlbildungen der Brust
 N. Heine (Regensburg)
- 13¹⁷ Die Eigenfetttransplantation in der ästhetischen Chirurgie
 K. Ueberreiter (Birkenwerder b. Berlin)
- 13²⁷ Round-Table Diskussion

- 12¹⁵–13⁴⁵ **Symposium 30**
Weißer Saal 1 **Primäre und Sekundäre Rhinoplastik – Probleme, Strategien, Lösungen**
Vorsitz W. Gubisch, M. S. F. Bromba (Essen)
- 12¹⁵ Fehlerhafter Profilkorrekturen des Nasenrückens – Strategien zur Vermeidung oder Korrektur
H. Freiherr von Gregory (Stuttgart)
- 12³⁰ Sekundäre Rhinoplastiken – Probleme der Resektions-Rhinoplastik und mögliche Lösungen
A. Arlt (Hamburg)
- 12⁴⁵ Aesthetic reconstruction of nasal defects
 A. Caggiati (Rom/IT)
- 13⁰⁰ Deckung von Gesichtsdefekten mittels Deep-Dissection und Komposit-Facelifting-Technik
A. Ghassemi, M. Gerressen, M. Shamsinejad, A. Modabber
F. Hölzle (Aachen)
- 13¹⁵ Einzeitige Rekonstruktion von Nasenspitze und Nasenflügeln mit lokalen Lappenplastiken
O. Scheufler (Bern/CH)
- 13³⁰ Navigationsgestützte Rekonstruktive Verfahren im Kopf-Hals-Bereich
M. Zinser, O. Thamm, J. Kautzock, E. Demir, P. Fuchs (Köln)
- 12¹⁵–13⁴⁵ **Symposium 31**
Weißer Saal 1 **Ab in die Praxis – Starthilfe**
Vorsitz W. D. Lürßen, H. J. Brinkmann (Münster)
- 12¹⁵ Die Niederlassung des Arztes im Lichte steuerrechtlicher und gesellschaftsrechtlicher Gestaltungsmöglichkeiten
H. J. Brinkmann (Münster)
- 12³⁵ Wege durch den „Förderdschunegel“ für Gründer
G. Klemm (Münster)
- 12⁵⁵ Erste Niederlassung – Welche versicherungsrechtlichen Themen sind vorrangig?
R. Frenzel (Hamburg)
- 13¹⁵ Marketing für Neustarter – zwischen Perfektion und Katastrophe
M. Däumler (Berlin)

- 12¹⁵–13⁴⁵ **Symposium 32**
 Roter Saal 2 **Der schwierige Defekt**
 Vorsitz H. Fansa (Bielefeld), K. Wittig (Hamburg)
- 12¹⁵ Fallvorstellung
 H. Fansa (Bielefeld)
- 12²⁶ Fallvorstellung
 K. Wittig (Hamburg)
- 12³⁷
 FV 94 Lipofilling bei chronischen Ulzerationen der unteren Extremität führt zur verbesserten Wundheilung
T. Stasch, J. Hoehne, R. de Baerdemaeker, T. Huynh, S. Grandel (Aachen)
- 12⁴⁸
 FV 95 Sofortige Perineum- und Beckenbodenrekonstruktion mit VRAM Lappen nach abdominoperinealer Rektumresektion bei Rektum- und Analkarzinom
M. Ghods, M. Geomelas, M. Dadras, P. Mallinger (Potsdam)
- 12⁵⁹
 FV 96 Therapieoptionen zur Rekonstruktion von Rückendefekten
B. Behr, O. Goertz, T. Hirsch, A. Ring, M. Lehnhardt, A. Daigeler (Bochum)
- 13¹⁰
 FV 97 Prognostische Faktoren für das Auftreten von Komplikationen nach Defektdeckung von tief mediastinalen Wunden nach Sanierung einer Sternumosteomyelitis – eine retrospektive Analyse von 124 konsekutiven M. Latissimus dorsi Lappenplastiken
 K. Busch (Bonn)
- 13²¹
 FV 98 Vergleichende Untersuchung der M. Lattissimus Lappenplastik vs. M. Pectoralis Lappenplastik zur Optimierung der plastisch chirurgischen Vorgehensweise bei Sternumosteitis/Mediastinitis nach herzchirurgischen Eingriffen
J. von Freyhold-Hünecken, F. Schlingloff, N. Hambarchian
 J. Elsner (Hamburg)
- 13³² Gestielte erweiterte- und laterale Oberarm-Lappenplastik zur Rekonstruktion von Weichteildefekten nach chronischer Bursitis olecrani
P. Heidekrüger, U. Dornseifer, M. Ninkovic (München)
- 13⁴⁵–14⁰⁰ **Kaffeepause und Besuch der Industrieausstellung**

- 14⁰⁰–15³⁰
Grüner Saal
- Symposium 33**
Autologe Fett/Stammzelltransplantation – Lipofilling – Translationale Medizin oder Evidenz basierte Empirie
R. Giunta (München), G. Germann (Heidelberg)
- Vorsitz
- 14⁰⁰ Ergebnisse des autologen Fett/Stammzelltransfers bei etablierten klinischen Indikationen – eine Evidenzbewertung
D. von Heimburg (Frankfurt a. M.)
- 14¹¹ Die molekularen Grundlagen des autologen Fett/Stammzelltransfers
E. Köllensperger (Heidelberg)
- 14²² Der Effekt isolierter typisierter ADSC auf die Hautalterung und das Tumorwachstum
G. Germann (Heidelberg)
- 14³³ Harvesting, Aufbereitung und Applikation von autologem FettgewebeStammzellen – eine Meta Analyse der Literatur
M. Reichenberger (Heidelberg)
- 14⁴⁴ Klinische Indikationsgebiete des Fett/Stammzelltransfers und aktuelle Guidelines
R. Giunta (München)
- 14⁵⁵
FV 100

- Role of autologous fat grafting in secondary microsurgical breast the reconstruction
P. N. Broer (München), K. Weichman, N. Tanna, C. Ahn, J. Levine
R. Allen (New York, NY/US)
- 15⁰⁶
FV 101
- Auf dem Weg zur Herstellungserlaubnis von Adiposen Stromalen Zellen für Zelltherapie – Teil 1 – Evaluierung des Lipoaspirates
N. Papadopoulos, M. Karagianni (Mannheim), S. Wigand, M. Piringer
K. Bieback (München), H. Klüter (Mannheim), H.-G. Machens (München)
- 15¹⁷
- Vectra Volumetric 3D-Surface Imaging® im klinischen Einsatz – Validierung von Volumenverändernden Eingriffen bei Lipofilling und Mammaaugmentation
S. Leitsch, K. Koban, T. Holzbach, E. Volkmer, P. Metz, R. Giunta (München)
- 15³⁰
Grüner Saal
- Verleihung Vortrags- und Posterpreis, Verabschiedung**
Verleihung Vortragspreis
Verleihung Posterpreis
Verabschiedung
A. Krause-Bergmann, W. D. Lürßen (Münster)



5th European Plastic Surgery Research Council August 22–25, 2013

Topics

Aesthetic
Burns
Breast
Clinical Outcome
Craniofacial
Education, Training or Assessment
Hand
Head and Neck
Oncology
Reconstructive
Technology
Wound Healing
Others

Conference Chair

Lucian P. Jiga, MD, PhD

Venue

Freighter MS Cap San Diego
Überseebrücke
20459 Hamburg/Germany


Organizer

European Plastic Surgery
Research Council e. V.

President EPSRC

Lars Steinstraesser, MD

Abstracts, Registration & Information: www.epsrc.eu • info@epsrc.eu



[Besuchen Sie unser umfangreiches Workshop-Programm!](#)

Achtung: Die Teilnehmerzahl ist begrenzt. Bitte melden Sie sich rechtzeitig an.

Workshop 01 Hygiene in der Praxis – Was bringt das neue Infektionsschutzgesetz?

Datum Donnerstag, 12. September 2013

Uhrzeit 08⁰⁰–09³⁰ Uhr

Raum Roter Saal 1

Leiter F. Kipp (Münster)

Der Gesetzgeber hat im Infektionsschutzgesetz neue rechtliche Grundlagen zur Verbesserung der Hygienesituation in medizinischen Einrichtungen geschaffen. Die Einzelheiten regeln die Hygiene-Verordnungen der jeweiligen Bundesländer.

Erfasst werden u.a. auch Einrichtungen für ambulantes Operieren und invasiv tätige Praxen. Im Rahmen der Hygienekommission der medizinischen Einrichtung hat der Krankenhaushygieniker die Aufgabe, die betrieblich-organisatorischen und baulich-funktionellen Voraussetzungen für die Einhaltung der Grundsätze der Hygiene sicherzustellen und für die Durchführung der notwendigen hygienischen Maßnahmen Sorge zu tragen.

Der Workshop wird die gesetzlichen Grundlagen vertiefen und praktische Umsetzungsvorschläge mit den Teilnehmern diskutieren.

Workshop 02 Botulinum und Filler – Unterschiede, Indikation und praktische Anwendung (Assoziierten Workshop)

Datum Donnerstag, 12. September 2013

Uhrzeit 08⁰⁰–09³⁰ Uhr

Raum Blauer Saal 1

Leiter Z. Taufig (Köln)

Der schöne Mund, die hochgezogene Augenbraue und die markante Wange – was heute alles mit Botulinum und modernen Füllstoffen möglich ist
Z. Taufig (Köln)

Der Workshop richtet sich an Einsteiger und Fortgeschrittene im Bereich Botulinum und Filler. Nach einer kurzen Einführung zu den verschiedenen Produkten und Indikationen soll die Interaktion und das gemeinsame Erarbeiten von Lösungswegen im Mittelpunkt stehen. Abgerundet wird die Veranstaltung durch eine Live-Demonstration.

Workshop 03 Kreative Lösungen bei der Defektdeckung im Gesicht (Teil 1)

Datum Donnerstag, 12. September 2013

Uhrzeit 08⁰⁰–09³⁰ Uhr

Raum Blauer Saal 2

Leiter A. Loesler, C. Kotthoff, A. Krause-Bergmann (Münster)

Prinzipien der Nahlappenplastiken in der Gesichtsregion – Fallbeispiele: S-Plastik, VY-Plastik, Z-Plastik sowie Verschiebelappen-, Rotationslappen-, Transpositions-lappen- und Insellappenplastiken und Vorgehensweisen bei benachbarten Mehrfachdefekten
C. Kotthoff (Münster)

Fallbeispiel-Demonstration – interaktive Fallbesprechung am Tablet-PC
A. Loesler (Münster)

Im ersten Teil des Workshops werden die Prinzipien der Nahlappenplastiken in der Gesichtsregion und diese anhand einiger Fallbeispiele erläutert. Im einzelnen werden „einfache“ Defektverschlüsse vorgestellt wie S-Plastik, VY-Plastik, Z-Plastik sowie Verschiebelappen-, Rotationslappen-, Transpositions-lappen- und Insellappenplastiken und Vorgehensweisen bei benachbarten Mehrfachdefekten. Im Anschluss werden den Teilnehmern Fallbeispiele vorgestellt, bei denen interaktiv am Tablet-PC im Zeichenmodus verschiedene Optionen für den jeweiligen Einzelfall dargestellt und diskutiert werden sowie anschließend die „Auflösung“ im konkreten Fall gezeigt wird. Hierfür werden Fallbeispiele aus allen ästhetischen Einheiten des Gesichtes demonstriert.

Workshop 04 Aktuelle Behandlungsstrategien bei Verbrennungen

Datum Donnerstag, 12. September 2013

Uhrzeit 08⁰⁰–09³⁰ Uhr

Raum Pavillion 1 & 2

Leiter K.-L. Mauss (Lübeck), F. Siemers (Halle/Saale)

Begrüßung

Einführung in die Versorgung von Schwerbrandverletzten
K.-L. Mauss (Lübeck)

Operative vs. Konservative Therapieoptionen zur Wunddeckung
K.-L. Mauss (Lübeck)

Versorgung von Haut-Entnahmestellen
P. Bergmann (Halle/Saale)

„Hands on“ Thermogard, Verbandsstoffe
K.-L. Mauss (Lübeck), F. Siemers (Halle/Saale)

Dieser Workshop gibt einen Überblick über die Versorgung von schwerbrandverletzten Patienten. Neben der intensivmedizinischen Behandlung werden operative wie auch konservative Therapieoptionen zur Wunddeckung vorgestellt. Nach einer kurzen Vortragsreihe werden Verbandsmaterialien vorgestellt. Ein weiterer Schwerpunkt wird in der Temperaturregulierung des schwerbrandverletzten Patienten liegen. In diesem Rahmen wird die Option der intravasalen Temperaturregulierung vorgestellt.

Workshop 05 Mehrwertsteuer in der plastischen Chirurgie

Datum Samstag, 14. September 2013
Uhrzeit 08⁰⁰–09³⁰ Uhr
Raum Roter Saal 1
Leiter S. Allert (Hameln), J. C. Bruck (Berlin)

Vortrag vom Steuerfachanwalt
H. Brinkmann (Münster)

Hinleitung auf die kommunizierte Empfehlung der AG und Einbindung der Ergebnisse einer Umfrage
S. Allert (Hameln)

Austausch, Ergänzung bzw. Konsentierung der AG Empfehlungen

Workshop 06 Zugangswege zu Mammaaugmentation

Datum Samstag, 14. September 2013
Uhrzeit 08⁰⁰–09³⁰ Uhr
Raum Blauer Saal 1
Leiter M. Küntscher, O. Kauder (Berlin)

Inframammäre Mammaaugmentation
O. Kauder (Berlin)

Peri- bzw. transareoläre Mammaaugmentation
U. von Fritschen (Berlin)

Axilläre Mammaaugmentation
M. Küntscher (Berlin)

In diesem Workshop sollen die Vor- und Nachteile der drei typischen Zugangswege zur Brustvergrößerung mit Implantaten aufgezeigt werden. Drei erfahrene Operateure berichten über Ihre speziellen Techniken. Ebenfalls erörtert werden die Entscheidungen zur Implantatlage (submuskulär, subpectoral, subfaszial, epiektoral). Die präoperativen Planungen im Hinblick auf Implantatauswahl und Anzeichnung auf der Haut der Patientin werden den Workshopteilnehmern präsentiert. Mögliche Komplikationen und Probleme werden anhand eigener Erfahrung und auch einer Literaturrecherche zusammengefasst.

Workshop 07 Kreative Lösungen bei der Defektdeckung im Gesicht – Übungen am Phantom (Teil 2)

Datum Samstag, 14. September 2013
 Uhrzeit 08⁰⁰–09³⁰ Uhr
 Raum Blauer Saal 2
 Leiter A. Rühl, M. Desmedt (Münster), B. Rieck (Hildesheim)

Begrüßung und Einführung
 A. Rühl, M. Desmedt (Münster)

Präparation am Phantom
 A. Rühl, M. Desmedt (Münster)

Im zweiten Teil des Workshops führen die Teilnehmer nach einer kurzen Einführung in den Umgang mit den Übungsphantomen jeweils 3 Lappenplastiken als Operateur und je 3 als Assistent durch. Es werden klassische lokale Lappenplastiken zur Anwendung kommen, welche im Teil 1 interaktiv in der Theorie besprochen wurden.

Workshop 08 Praktische Mikrochirurgie – von der Planung bis zur Komplikation

Datum Samstag, 14. September 2013
 Uhrzeit 08⁰⁰–09³⁰ Uhr
 Raum Pavillion 1 & 2
 Leiter M. Ghods (Potsdam)

Planung eines mikrochirurgischen Transfers
 C. Corterier (Potsdam)

Präparation bei der Mikrochirurgie
 P. Mallinger (Potsdam)

Einzelne freie Lappen und Fallbeispiele
 C. Corterier (Potsdam)

Wie geht man bei der Lappenrevision vor?
 M. Ghods (Potsdam)

Im Workshop „Praktische Mikrochirurgie“ möchten wir ausführlich die Handhabung freier Lappenplastiken darstellen. Unter der Fragestellung: „Wie kann ich bei minimalem Schaden den größten Therapieerfolg für den Patienten erreichen?“ werden wir im Detail auf die Auswahl geeigneter Lappenplastiken und die präoperative Vorbereitung eingehen. Wir geben Tipps zum Präparieren der Lappen und zur Auswahl der Anschlußgefäße. Außerdem wird das postoperative Management und Monitoring beschrieben sowie die Indikation und Durchführung der Lappenrevision.

Donnerstag, 12. September 2013

13⁴⁵–14⁴⁵ E-Postersession I (E-Posterbegehung I A – I C)

E-Postersession I

E-Posterbegehung I A – Verbrennung Seite 72

E-Posterbegehung I B – Lipo-Lymphödem/Fetttransfer Seite 73

E-Posterbegehung I C – Ästhetik Seite 74

Freitag, 13. September 2013

13⁴⁵–14⁴⁵ E-Postersession II (E-Posterbegehung II A – II C)

E-Postersession II

E-Posterbegehung II A – Problemwunden I Seite 75

E-Posterbegehung II B – Problemwunden II Seite 76

E-Posterbegehung II C – Brustchirurgie Seite 77

Samstag, 14. September 2013

11¹⁵–12¹⁵ E-Postersession III (E-Posterbegehung III A – III C)

E-Postersession III

E-Posterbegehung III A – Handchirurgie, Fußchirurgie I Seite 79

E-Posterbegehung III B – Handchirurgie, Fußchirurgie II Seite 80

E-Posterbegehung III C – Wissenschaft Seite 81

Jedes E-Poster wird in einer 3-minütigen Kurzpräsentation vorgestellt mit anschließender 1-minütiger Diskussion.

Pflichtlektüre für Ärzte und Ästhetiker

„Kosmetische Medizin“ ist die führende Publikation im Bereich der Ästhetischen Dermatologie und seiner angrenzenden Gebiete. Sie deckt mit ihren Übersichten, Originalien, Anwendungsbeobachtungen und Kasuistiken das gesamte Spektrum der heutigen „Ästhetischen Medizin“ ab. Die peer reviewed Inhalte dienen den kosmetisch tätigen Ärztinnen und Ärzten als unterstützende Maßnahme ihrer Fort- und Weiterbildung.

Erscheinungsweise: 6 x jährlich

Bezugspreise: Inland: € 85,- inkl. MwSt.,
zzgl. € 15,- Versand

Ausland: € 90,- zzgl. € 17,50 Versand



GESUNDHEITSMEDIEN
UND CONGRESS GMBH

gmc - Gesundheitsmedien und Congress GmbH
Kaiser-Friedrich-Straße 90, 10585 Berlin
Telefon +49 (0)30 88674910, Fax +49 (0)30 88674999

Jetzt eine Ausgabe
testen:
+49 (0)30 88674910

E-Postersession I

E-Posterbegehung I A

Vorsitz H.-O. Rennekampff (Aachen), U. Dornseiffer (Bogenhausen)

Verbrennung

- P 01 Vollständige Epithelialisierung und verzögerte zelluläre Penetration von Strattice™ im Vergleich zu humaner de-epithelialisierter Dermis
U. Mirastschijski (Bremen), C. Kerzel, R. Schnabel, S. Strauß (Hannover)
K. Breuing (Essen)
- P 02 Therapie rezidivierender Keloide der Ohrmuschel und des Ohrläppchens
C.-G. Konnerth, B. Folz (Bad Lippspringe)
- P 03 Verbrennung und Hämophilie A – Was nun?
S.-M. Ryu, W. Scherzed, T. Pierson, H. Menke (Offenbach)
- P 04 Deckung von Hautdefekten bei Epidermolysis bullosa mit autologen Mikrotransplantaten und allogener Spenderhaut
F. Lampert, H. Zajonc, S. Goerke, G. Koulaxouzidis, G. B. Stark (Freiburg)
- P 05 Versorgung von Spalthautentnahmestellen, Allevyn contra Cuticell – ein Praxisvergleich
D. Schlarb, P. Stollwerck, J. Almeida, I. Röder, A. Krause-Bergmann (Münster)
- P 06 Inhalationstrauma und prophylaktische Antibiotikatherapie
M.-E. Liodaki, B. E. Schopp, K. Kalousis, K. L. Mauss, O. Senyaman
P. Mailänder, F. Stang (Lübeck)
- P 07 Adipöse Verbrennungspatienten – eine wachsende Herausforderung
M.-E. Liodaki, O. Senyaman, F. Stang (Lübeck), P. Stollwerck (Münster)
K. L. Mauss (Lübeck), D. Möllmeier (Hamburg), P. Mailänder (Lübeck)
- P 08 Vergleich von drei temporären Wundaufgaben bei Applikation auf eine Spalthautentnahmestelle
A. Schulz, M. Rathert, J. Kricheldorf, E. Demir, P. Fuchs, C. Deppner (Köln)
- P 09 Akute generalisierte Hautreaktion beim intensivpflichtigen Verbrennungspatient
A. Schulz, J. Kricheldorf, E. Demir, P. Fuchs (Köln)
- P 10 Narbentherapie mit Silberkompressionswäsche – eine klinische Anwendungsbeobachtung
Z. Cogelja, P. Stollwerck, J. Almeida, A. Krause-Bergmann (Münster)
- P 11 Rekonstruktion der weiblichen Brust nach Verbrennung im Kindesalter
M. W. Monschizada, U. Mirastschijski, C. Cediti (Bremen)

E-Posterbegehung I B

Vorsitz Y. Harder (München), D. von Heimburg (Frankfurt a. M.)

Lipo-Lymphödem/Fetttransfer

- P 12 Eingenfetttransplantation als Therapieoption in der rekonstruktiven Chirurgie
T. Scholz, J. Diedrichson, J. Liebau (Düsseldorf)
- P 13 Psychiatrische Ansichte in der postbariatrischen Chirurgie:
Borderline-Syndrom + Straffungsoperation
M. Zvonik, A. Thiel, D. Hebebrand, (Rötenburg/Wümme)
- P 14 Das Würzburger Modell als interdisziplinäres Kozept in der bariatrischen
und postbariatrischen Chirurgie
A. Eisenbrand, K. Schmidt, R. Jakubietz, M. Jakubietz, C. Jurowic
R. Meffert (Würzburg)
- P 15 Operative Therapie des sekundären penoscrotalen Lymphödems bei
rezidivierender Akne inversa zur Verbesserung der Lebensqualität
I. Neshkova, A. Eisenbrand, A. Kocot, M. Jakubietz, R. Jakubietz
K. Schmidt (Würzburg)
- P 16 Abdominoplastik – Korrelation zwischen Outcome und
Patientenzufriedenheit
A. Schulz, C. Deppner, E. Demir, P. Fuchs, J. Kricheldorf (Köln)
- P 17 Integratives Therapiekonzept zur chirurgischen Behandlung von
Lymphödemen
V. Penna, N. Torio-Padron, F. Simunovic, E. Földi (Hinterzarten)
G. B. Stark (Freiburg)
- P 18 Integratives Therapiekonzept zur Behandlung des elephantiasischen
Lymphödems der unteren Extremität
V. Penna, V. Martini, N. Torio-Padron, G. B. Stark (Freiburg)
- P 19 Das „büschelförmige“ Angiom – eine seltene benigne Tumorentität des
Kindesalters – Fallbeschreibung bei einer 71-jährigen Patientin
J. Schlie, U. Mrowietz, T. Schwarz, A. Seekamp, D. Drücke (Kiel)
- P 20 Entwicklung der operative Therapie des Lymphödem – von der Charles
Procedure zur Supermicrosurgery
B. Munder, K. Seidenstücker, C. Andree (Düsseldorf)

E-Posterbegehung I C

Vorsitz M. Dagdelen (Kassel), J. von Finckenstein (Starnberg)

Ästhetik

- P 21 Marketing für Neustarter
M. Däumler (Berlin)
- P 24 Neurovasculature of platysma and its relationship to bony landmarks for use in facial reanimation around the orbit
P. Rea (Glasgow/GB)
- P 25 Ästhetische Nabelreimplantationstechnik bei Abdominoplastik
M. Czapiqa, A. K. Hofmann (Ulm)
- P 26 Freie mikrochirurgische DIEP-Lappen-Plastik zum Wadenaufbau bei einer Patientin mit einer Polio-assoziierten Wadendystrophie – ein innovatives Verfahren zur Wadenvergrößerung
A. Lamia, V. Papageorgiou, E. Lampros, C. Parke, N. Sinis (Berlin)
- P 27 Spannungsverteilung bei Rektusscheidenpplikatur – intraoperative tensiometrische Untersuchungen am Patienten
Z. Kalash, G. B. Stark (Freiburg)
- P 28 Einwirkung der exogenen Anwendung von Hyaluronsäure auf die Heilung chirurgischer Inzisionswunden
K. Kalousis, P. Foroglou, M. Mironidou-Tzouveleki (Thessaloniki/GR)
- P 29 CAVE Patient – Selektion von Patientinnen bei ästhetischen Eingriffen der Brust – Sind manche Komplikationen vermeidbar?
B. Munder, C. Andree (Düsseldorf)
- P 30 Akuter Harnverhalt aufgrund eines Trichobezoars nach Implantation einer Penisprothese im Rahmen einer geschlechtsangleichenden Operation FzM
M. Scholten, C. Sudik, M. Küntscher (Berlin)
- P 31 The hybrid approach for reconstruction of severely destructed lower eyelid region following injection of commercial grade silicone
F. von Spiegel, S. Voigt, M. Ninkovic, S. Lorenz (München)

Jedes E-Poster wird in einer 3-minütigen Kurzpräsentation vorgestellt mit anschließender 1-minütiger Diskussion.

E-Postersession II

E-Posterbegehung II A

Vorsitz P. C. Fuchs (Köln), D. Müller (München)

Problemwunden I

- P 32 Cranial bone erosion of a recurrent benign dermal cylindroma after scalp excision – a case report and review of the literature
M. Narwan, J. Redeker (Duisburg)
- P 33 Ästhetische Rekonstruktion des Skrotums bei großem Hautweichteildefekt und freiliegenden Testes nach Fournier'schem Gangrän
N. Hambarchian, J. von Freyhold-Hünecken, J. Elsner (Hamburg)
- P 34 Proximal gestielter Palmaris longus Lappen zum Verschluss einer Wundhöhle am medialen Epicondylus – ein Fallbericht
N. Hambarchian, J. von Freyhold-Hünecken, J. Elsner (Hamburg)
- P 35 Dekubitusmanagement als Sequenztherapie unter humanitärer und ökonomischer Sicht
M. Zvonik, N.-K. Dohse, M. Atila, S. Rösler, T. Clasen, A. Ivoghli
F. J. Paprottka, D. Hebebrand (Rotenburg/Wümme)
- P 36 Die Gluteusrotationslappenplastik in der Therapie des Dekubitus
F. Masberg, R. Mett (Schwerin)
- P 37 Sinus pilonidalis – eine Qual für Patient und Chirurg – Langzeitergebnisse und Fazit für die Therapie
B. D. Krapohl (Berlin)
- P 38 Praktikabilität und Stellenwert der mikrographischen Chirurgie im Routinebetrieb einer Klinik für Plastische Chirurgie
S. Ens, M. Ghahremani (Groß-Umstadt)
- P 39 Wundbehandlung mit einem Enzym-Alginogel (Flaminal®) bei chronischer Wundheilungsstörung mit Problemkeimbesiedlung (MRSA, Pseudomonas) als Alternative zu etablierten Hydroverbänden
I. Röder (Münster)
- P 40 Defektdeckung durch freie oder lokale Lappenplastik nach traumatischer Osteitis mit Knochen- und Weichteildefekten – ein interdisziplinärer Behandlungsalgorithmus in der Unfall- und Plastischen Chirurgie
W. L. Müller, A. H. Tiemann, R. Schmidt, G. O. Hofmann
F. Siemers (Halle/Saale)

- P 41 Welchen Stellenwert hat die Gefäßbypass-Chirurgie in der Plastischen Chirurgie?
G. Ruppert, U. Fabian (Köln)
- P 43 Verbesserte Wundheilung tieferdermalen Defekte durch Integra® und Matriderm® – Wo sind die Unterschiede?
J.-O. Werner, W. Petersen, M. Held, J. Schiefer, S. Rahmanian, R. Rath H.-E. Schaller (Tübingen), A. Rahmanian-Schwarz (Wuppertal)

E-Posterbegehung II B

Vorsitz J. Hankiss (Lemgo), P. M. Vogt (Hannover)

Problemwunden II

- P 45 Ästhetische mikrochirurgische Rekonstruktion der Kopfhaut nach Tumorresektion – ein Fallbericht mit Darstellung einer speziellen mikrochirurgischen plastisch-rekonstruktiven Operationstechnik bei einem Schläfendefekt
E. Gudewer, M. Kos, A. Atac, L. Li (Oldenburg)
- P 46 Rekonstruktion von ausgedehnten Skalp-Defekten unter Verwendung eines Dermisersatz-Präparates bei kutanen B-Zell-Lymphomen
F. G. Bechara (Bochum)
- P 47 Rekonstruktion von Defekten im Schulterbereich mit dem fasziokutan gestielten Supraclaviculärlappen
G. Hübner, V. Trouvain, V. Wedler (Frauenfeld/CH)
- P 48 Plastisch-chirurgische Tumorresektion und funktionelle Rekonstruktion mittels motorischer Latissimus-dorsi-Ersatzplastik nach großflächigem Ulcus terebrans im Bereich der rechten Schulterregion
F. J. Paprottka, N.-K. Dohse, M. Atila, S. K. Rösler D. Hebebrand (Rotenburg/Wümme)
- P 50 Role of plastic surgery in the treatment of complex wounds – Experience of the University Hospital in São Paulo, Brazil
M. Ferreira (São Paulo/BR)
- P 51 Der GEORISCO – eine OP-Risikobewertung geriatrischer Dekubituspatienten
C. Luther, J. Granitzka, K. Exner (Frankfurt a. M.)
- P 52 Wundheilungsstörungen bei Rauchern, Nichtraucher und nach Rauchstopp
N. Kapalschinski, O. Goertz (Bochum), T. Skorzinski (Berlin), J. Kolbensschlag A. Daigeler, T. Hirsch, M. Lehnhardt (Bochum), T. Mühlberger (Berlin)

- P 53 Freie Lappenplastiken bei Patienten im hohen Alter – retrospektive Analyse der Morbidität und Mortalität
V. Penna, S. Volz, H. Nienhüs, G. B. Stark (Freiburg)
- P 54 Schwere Myonekrose der freien Latissimus-dorsi-Lappenplastiken nach Bauchwandrekonstruktion mit PermacolTM
J. Kauczok (Köln), Z. Alharbi (Aachen), E. Demir (Köln), N. Pallua (Aachen)
P. C. Fuchs (Köln)
- P 55 Sekundäre Wundheilung vs. Defektdeckung mittels Limberg-Lappenplastik nach operativer Sanierung eines Sinus Pilonidalis – eine Zufriedenheits- und Kostenanalyse
P. Lebo (Soest)
- P 56 Diagnosing deep sternal osteomyelitis – correlation between CT imaging, histopathology/bacteriological results and infectious parameters
C. Weinand, O. Thamm, E. Demir, R. Lefering, P. C. Fuchs (Köln-Merheim)
- P 57 Erfolgreiche operative Vorgehensweise bei großem Hautweichteildefekt tempo-parieto-okzipital bei offen liegender Kortex nach Kraniektomie bei SAB und Mediainfarkt mittels freier ALT Lappenplastik – ein Fallbericht
J. Elsner, A. Ehlert, J. von Freyhold, N. Hambarchian (Hamburg)

E-Posterbegehung II C

Vorsitz A.-M. Feller (München), S. Handstein (Görlitz)

Brustchirurgie

- P 58 Complications of PIP breast implants – the current discussion
L. Kolios, C. Hirche, A. von Freyhold (Ludwigshafen), A. Daigeler
M. Lehnhardt (Bochum)
- P 59 Autologer Fetttransfer als Therapieoption zur Vermeidung der Spätkomplikationen mit Doppelkapselbildung und Seromansammlung nach Mammaaugmentationen mit Fallbericht
T. Shafiei Tabar, S. Allert (Hamel)
- P 60 Die Kapselfibrose bei Silikongelimplantaten – ein Update
L. Prantl (Regensburg)
- P 61 Einfluss einer bakteriellen Kontamination auf die Kapselbildung um Polyurethan Brustimplantate – eine tierexperimentelle Studie
P. A. Bergmann (Halle/Saale), B. Becker, E. Liodaki, K. L. Mauss, J. Knobloch
P. Mailänder (Lübeck), F. Siemers (Halle/Saale)
- P 62 Verbesserung der kosmetischen Ergebnisse in der sekundären Brustrekonstruktion mittels freiem TMG-Lappen durch ein zweizeitiges Vorgehen
N. Torio-Padron, V. Penna (Freiburg)

- P 63 Brustverkleinerungen bei Patientinnen im Senium
V. Penna, N. Torio-Padron, S. Volz, G. B. Stark (Freiburg)
- P 64 Sekundäre Brustrekonstruktionen und parasternale Lymphknotenrezidive beim Mammakarzinom
J. C. Finke, U. von Fritschen (Berlin)
- P 65 Simultane Mastektomie und angleichende Liposuktion – Standart bei der Behandlung der Gynäkomastie
M. Czapiğa, A. K. Hofmann (Ulm)
- P 66 Ischämiezeit freier Lappenplastiken zur Brustrekonstruktion – Haben wir Zeit? – zwei Fallbeispiele arterieller Komplikationen
M. Hagouan, T. Köppe, B. Munder, K. Seidenstücker, C. Andree (Düsseldorf)
- P 67 Korrelation zwischen der Größe und der Symmetrie der weiblichen Brust im Rahmen der objektiven 3D-Analyse der Brustform
H. Henseler (Hannover), X. Ju, A. Ayoub, A. Ray (Glasgow/GB)
- P 68 Mikrochirurgische Rekonstruktion der Axilla mittels DIEP-Lappen nach Axilla-Dissektion bei einem Mammakarzinom
V. Papageorgiou, A. Lamia, E. Lampros, C. Parke, N. Sinis (Berlin)
- P 69 Über die mechanische Degradation von Implantaten
N. Schwarzer, B. Schwarzer (Ummanz/Rügen), A. El Seweifi (Berlin)
- P 69a Die Behandlung der Brustkrebspatientinnen aus Sicht der modernen Medizinethik und die entscheidende interdisziplinäre Rolle der Brustzentren
E. Sarantopoulos (Offenbach)

Jedes E-Poster wird in einer 3-minütigen Kurzpräsentation vorgestellt mit anschließender 1-minütiger Diskussion.

E-Postersession III

E-Posterbegehung III A

Vorsitz P. Mailänder (Lübeck), J. Kopp (Hannover)

Handchirurgie, Fußchirurgie I

- P 70 Severe posttraumatic radiocarpal cartilage damage – first report of autologous chondrocyte implantation
F. Medved, P. Gonser, O. Lotter, J. Rothenberger, A. Amr, D. Albrecht
A. Rahmanian-Schwarz, H.-E. Schaller (Tübingen)
- P 71 Fallbericht – Naht und Umkipplastik bei veralteter Beugesehnenruptur in der Hohlhand
B. Müller (Passau)
- P 72 CRPS – Diagnosenstellung und Therapie
N. Drummer, R. Schmidt, F. Siemers (Halle/Saale)
- P 73 Beidseitige FPL Ruptur nach Radiusfraktur und beidseitiger Plattenosteosynthese – eine Einzelfalldarstellung
N. Drummer, R. Schmidt, F. Siemers (Halle/Saale)
- P 74 Gicht – Destruierende Verlaufsform mit intraossären Tophi an der Hand
I. Schrodj, A. M. Voogd, E. Rimmel (Bremerhaven)
- P 75 Berechnung der Gewebeexpansion mittels Vectra Volumetric 3D-Surface Imaging® – Resektion und Deckung des seltenen Falls eines ausgedehnten multiplen Spiradenoms an der unteren Extremität
C. S. Hagen, S. Leitsch, T. Spanholtz, T. Holzbach, E. Volkmer
R. Giunta (München)
- P 76 Biotech XXS Plate – ein neues individuell einsetzbares winkelstabiles Platten-Schrauben-System in der traumatologischen und rekonstruktiven Handchirurgie
I. Budweg, M.-E. Liodaki, E. Wenzel, P. Mailänder (Lübeck)
F. Siemers (Halle/Saale), F. Stang (Lübeck)
- P 77 Traumatisch bedingtes Karpaltunnelsyndrom nach schwerer perilunärer Luxationsfraktur am Handgelenk – ein Fallbericht
I. Budweg, T. Schlosshauer, Ö. Senyaman, K. Mauss, P. Mailänder
F. Stang (Lübeck)
- P 78 Cerament™ – Bone Void Filler – ein neuartiger bioresorbierbarer Knochenzement für die intramedulläre und subchondrale Knochenrekonstruktion
I. Budweg (Lübeck)

P 79 Histomorphometrische und anatomische Beschreibung zweier sensibler Nervenanschnitte zur Reanimation der palmaren Sensibilität
T. Schenck, S. Lin, J. Stewart, H.-G. Machens, R. Giunta (München)

P 80 Die EPL-Loop-Knot (ELK)-Operation zur dynamischen Stabilisierung des IP-Gelenks am gelähmten Daumen
A. Gohritz (Basel/CH), J. Fridén (Göteborg/SE)

E-Posterbegehung III B

Vorsitz G. B. Stark (Freiburg), D. O'Dey (Aachen)

Handchirurgie, Fußchirurgie II

P 81 Fußchirurgie bei Einsätzen von INTERPLAST-GERMANY in Entwicklungsländern
M. Schidelko, M. Clarius (Bad Honnef)

P 82 Der laterale Oberarmklappen als osteokutane Lappenplastik
F. Masberg, R. Mett (Schwerin)

P 83 Kombinierte Rekonstruktion eines knöchernen Defekts am Mittelfuß und eines Fersenulcus mit einer freien osteocutanen Fibula und eines Suralis-Lappens – eine seltene Fallkonstellation
V. Lampros, A. Lamia, V. Papageorgiou, C. Parke, N. Sinis (Berlin)

P 84 Erste Erfahrungen mit der digitalen Volumetomographie bei der Bildgebung der Hand und des Handgelenks
S. M. Goerke, F. Lampert, J. Neubauer, E. Kotter, H. Zajonc
G. B. Stark (Freiburg)

P 85 Nervenkompression als Co-Faktor für chronische Wunden und chronisches Kompartmentsyndrom
G. Fromberg (Murnau)

P 86 Handavulsion – ein Fallbericht
G. Marey (Halle/Saale)

P 87 Ist ein Extremitätenerhalt bei Tibia-Infekt pseudarthrose und 32 Voroperationen sinnvoll?
T. Kremer, A. Bigdeli, C. Yazdandust, P. Herrmann (Ludwigshafen)

P 88 Weichteilrekonstruktion der oberen Extremität mit freiliegenden Strecksehnen mit Integra® bei Pyoderma gangraenosum
A. Pototschnig, S. Leitsch, E. Volkmer, T. Holzbach, R. Giunta (München)

P 89 Neue Gelatine-Kollagen Wundauflage beschleunigt den Wundverschluss tieferdernaler Wunden – Ergebnisse einer tierexperimentellen Studie
J. Schiefer, M. Held, R. Rath, W. Petersen, J. O. Werner, S. Rahmanian
H.-E. Schaller (Tübingen), A. Rahmanian-Schwarz (Wuppertal)

E-Posterbegehung III C

Vorsitz A. Schilling (München), A. Arkudas (Erlangen)

Wissenschaft

- P 90 Effects of TRAIL and TRD on apoptosis and proliferation in human rhabdomyosarcoma, leiomyosarcoma and epithelioid cell sarcoma
C. Karlish (Witten), K. Harati, A. M. Chromik, D. Bulut (Bochum)
L. Klein-Hitpass (Essen), M. Lehnhardt, W. Uhl, A. Daigeler (Bochum)
- P 91 MicroRNA-155 verstärkt die post-ischämische Entzündungsreaktion im Ischämie/Reperfusionsschaden nach freiem Gewebetransfer durch Modulation der Integrin Expression und Rekrutierung von Entzündungszellen
S. Eisenhardt, B. Stark, H. Bannasch (Freiburg)
- P 92 Bindung der osteoblastären mRNA der alkalischen Phosphatase an Intermediärfilamente – Implikationen für Tissue Engineering des Knochens
F. Simunovic, Y. Schmidt, M. Biniossek, G. B. Stark, G. Finkenzeller (Freiburg)
- P 93 Verstärktes Neuritenwachstum von Neuronen aus Spinalganglien in Kokultur mit Stammzellen aus dem Fettgewebe der Ratte
R. Schnabel, A. Fülbier, P. M. Vogt, K. Reimers, C. Radtke (Hannover)
- P 94 Nukleofektion von Stammzellen aus dem Fettgewebe der Ratte mit dem in Amphibien vorkommenden Regenerationsfaktor epidermale Lipoxxygenase (AmbLOXe)
A. Fülbier, R. Schnabel, P. M. Vogt, K. Reimers, C. Radtke (Hannover)
- P 95 Cell-free carrier system for localised delivery of peripheral blood cell: derived engineered factor signaling – towards development of a one-step device for autologous angiogenic therapy
E. Hadjipanayi, A.-T. Bauer, P. M. Moog, M. Ninkovic, H.-G. Machens
A. Schilling (München)
- P 96 Perfusionsveränderungen nach Erfrierung im Schweinmodell in der frühen posttraumatischen Phase
J. Rothenberger, M. Held, J. Schiefer, H.-E. Schaller
A. Rahmanian-Schwarz (Wuppertal)
- P 97 Die intrinsische Neugefäßbildung bei der in vivo Gewebezüchtung mittels arteriovenösem (AV) Loop Modell wird durch den Vascular Endothelial Growth Factor (VEGF) vermittelt und kann durch ein computergestütztes Verfahren prüfen und kostengünstig analysiert werden
V. J. Schmidt (Ludwigshafen, Erlangen), C. Weis, J. M. Covi, J. G. Hilgert
B. Fabry, R. E. Horch (Erlangen) U. Kneser (Ludwigshafen)

- P 98 Möglichkeit der funktionellen Zungenrekonstruktion nach totaler und subtotaler Glossektomie – vorläufige Ergebnisse einer dual-center-Pilotstudie
O. Thiele, U. von Fritschen (Berlin)
- P 99 Langzeitergebnisse nach gestiefter Transplantation eines Axial Vaskularisierten Bioartifizierten Knochengewebeersatzes im Critical Sized Femurdefektmodell der Ratte
A. Arkudas, A. Balzer, G. Bühner, I. Arnold, J. P. Beier, O. Bleiziffer, C. Körner, R. F. Singer, R. E. Horch, U. Kneser (Erlangen)
- P 100 Optimizing biomaterials for tissue engineering bone like tissue using human mesenchymal stem cells
C. Weinand, C. M. Neville (Boston, MD/US), E. Weinberg (Cambridge, MA/US)
- P 101 Das Göttinger Minipig im Wundheilungsmodell – Optimierung der Versuchsdurchführung durch Konditionierung und adäquate Verbandstechnik
W. L. Petersen, J.-O. Werner, M. Held, J. Schiefer, S. Rahmanian, R. Rath, H.-E. Schaller (Tübingen), A. Rahmanian-Schwarz (Wuppertal)
- P 102 Die Stabilisierung des Hypoxiesensors HIF-1a fördert die Vaskularisierung eines bioartifizierten Konstrukts im experimentellen Rattenmodell
O. Bleiziffer, Q. Yuan, A. Brandl, H. Seuss, A. Arkudas, J. P. Beier, U. Kneser, R. E. Horch (Erlangen)

Jedes E-Poster wird in einer 3-minütigen Kurzpräsentation vorgestellt mit anschließender 1-minütiger Diskussion.



45. Jahrestagung der DGPRÄC

Deutsche Gesellschaft der Plastischen, Rekonstruktiven
und Ästhetischen Chirurgen e. V.



19. Jahrestagung der VDÄPC

Vereinigung der Deutschen Ästhetisch-Plastischen Chirurgen e. V.



52. Jahrestagung der ÖGPÄRC

Österreichische Gesellschaft für Plastische, Ästhetische und
Rekonstruktive Chirurgie

Form Funktion Ästhetik



11.–13.09.2014 • München

OP- und Präparationskurse: 09.–10.09.2014

Tagungspräsidenten

Univ.-Prof. Dr. Riccardo E. Giunta (München)

Univ. Prof. Dr. Lars-Peter Kamolz M.Sc. (Graz)

Univ.-Prof. Dr. Hans-Günther Machens (München)

Deadlines

31. Januar 2014 Einreichung wissenschaftlicher Symposien

15. April 2014 Abstract-Einreichung

30. Juni 2014 Frühbucher-Registrierung

www.dgpraec-tagung.de



Unser Dank für die Unterstützung der 44. Jahrestagung der Deutschen Gesellschaft der Plastischen, Rekonstruktiven und Ästhetischen Chirurgen e. V. und 18. Jahrestagung der Vereinigung der Deutschen Ästhetisch-Plastischen Chirurgen e. V. gilt folgenden Unternehmen:

Silbersponsoren

MedSkin Solutions Dr. Suwelack AG (Billerbeck)



Q-med a Galderma Division – Galderma
Laboratorium GmbH (Düsseldorf)



Bronzesponsoren

Cohera Medical, Inc.® (Pittsburgh, PA/US)



Covidien Deutschland GmbH (Neustadt a. d. Donau)



Pharm Allergan GmbH (Ettlingen)



Sponsor Reisestipendium der DGPRÄC

POLYTECH Health & Aesthetics GmbH (Dieburg)



Sponsor Ausstattung Präparationskurs

Roeser Medical GmbH (Bochum)



Flen Pharma GmbH (Düsseldorf)



Sponsor Lanyards und Namensschilder

Julius Zorn GmbH (Aichach)



Sponsor Tagungstaschen

MedSkin Solutions Dr. Suwelack AG (Billerbeck)



Stand bei Drucklegung

Industrie-/Lunchsymposien

Baxter Deutschland GmbH (Unterschleißheim)



Cohera Medical, Inc. (Pittsburgh, PA/US)



human med AG (Schwerin)



MedSkin Solutions Dr. Suwelack AG (Billerbeck)



Pharm-Allergan GmbH (Ettlingen)

Q-med a Galderma Division – Galderma
Laboratorium GmbH (Düsseldorf)

Sinclair Pharma GmbH (Frankfurt a. M.)



TAUREON GmbH (Lienen)



Stand bei Drucklegung

Industrieausstellung

Wir danken folgenden Firmen recht herzlich für die Unterstützung. Die Aussteller freuen sich auf Ihren Besuch.

Adoderm GmbH (Langenfeld)

Aesthetic Experts Marena Kompressionsmieder (Tettngang)

Alma Lasers GmbH (Erlangen)

American Society of Plastic Surgeons (Arlington Heights, IL/US)

AMT Aromando Medizintechnik GmbH (Düsseldorf)

Asclepion Laser Technologies GmbH (Jena)

asclepios Medizintechnik GmbH (Gutach)

ATGmed – AT Technologies GmbH (Wermelskirchen)

Avita Medical Europe Ltd. (Cambridge/GB)

BAJOHR OPTECmed (Einbeck)

Baumhauer & Frenzel GmbH (Dülmen)

Baxter Deutschland GmbH (Unterschleißheim)

BmedS Beste medizinische Spezialitäten GmbH (Timmendorfer Strand)

BSN medical GmbH (Hamburg)

Chromogenex Technologies Ltd. (Carmarthenshire, South Wales/GB)

Cook Deutschland GmbH (Mönchengladbach)

DCI Dental Consulting GmbH (Kiel)

Dermokosmetika Synchroline (Niederfischbach)
DIZG Deutsches Institut für Zell- und Gewebeersatz gemeinnützige GmbH (Berlin)
Eschenbach Medical GmbH/Caromed (Sommerhausen)
human med AG (Schwerin)
Integra GmbH (Ratingen)
Johnson & Johnson MEDICAL GmbH – ETHICON Biosurgery (Norderstadt)
Julius Zorn GmbH (Aichach)
K. Egner GmbH & Co. KG (Linden)
KCI Medizinprodukte GmbH (Wiesbaden)
LEA Medizintechnik GmbH (Gießen)
LifeCell EMEA Ltd. (Wiesbaden)
Lohmann & Rauscher GmbH & Co. KG (Rengsdorf)
Medicon eG (Tuttlingen)
MedSkin Solutions Dr. Suwelack AG (Billerbeck)
Medicuritas (Hamburg)
Menke Med GmbH (Feldkirchen)
Mentor Deutschland GmbH (Hallbergmoos)
Minerva KG Gude (Darmstadt)
NOUVAG D-ntal- und Medizintechnik GmbH (Konstanz)
OPED GmbH (Valley)
Paulinchen – Initiative für Brandverletzte Kinder e. V. (Norderstedt)
Polytech Health & Aesthetics GmbH (Dieburg)
PonsaMed GmbH (Bonn)
PULSION Medical Systems SE (München)
ReachLocal GmbH (Berlin)
redam-instrumente GmbH (Neuhausen ob Eck)
Reichert GmbH Buchhandlung (Bensheim)
RESORBA Medical GmbH (Nürnberg)
RIEMSER Pharma GmbH (Greifswald-Insel Riems)
Roche Pharma AG (Grenzach-Wyhlen)
Rölke Pharma GmbH (Hamburg)
S&T AG/EPM Erich Pfitzer Medizintechnik (Bütthard)
SEBBIN Deutschland GmbH (Ratingen)
Serag-Wiessner KG (Naila)
Sinclair Pharma GmbH (Frankfurt a. M.)
Söring GmbH (Quickborn)
TapMed Medizintechnik Handels GmbH (Schauenburg-Hoof)
TAUREON GmbH (Lienen)
THALGO COSMETIC GmbH (Karlsruhe)
THUASNE Deutschland GmbH (Großburgwedel)
TRICONmed e. K. (Felsberg)
Waldemar Link GmbH & Co. KG (Hamburg)
ZELTIQ (Pleasanton, CA/US)

Dr. Reinhard Kaden Verlag GmbH & Co. KG (Heidelberg)

„Plastische Chirurgie – Mitteilungen der Deutschen Gesellschaft der Plastischen, Rekonstruktiven und Ästhetischen Chirurgen (DGPRÄC) und der Vereinigung der Deutschen Ästhetisch-Plastischen Chirurgen (VDÄPC)“

Georg Thieme Verlag KG (Stuttgart)

„Handchirurgie, Mikrochirurgie, Plastische Chirurgie“

gmc Gesundheitsmedien und Congress GmbH (Berlin)

„Kosmetische Medizin“

mdm – Verlag für medizinische Publikationen (Leichlingen)

„MÄC – Magazin für Ästhetische Chirurgie“

„Ästhetische Dermatologie“

Oemus Media AG (Leipzig)

„face – International Magazine of Orofacial Esthetics“

Springer-Verlag GmbH (Heidelberg)

„European Journal of Plastic Surgery“

Thieme Publishers (New York, NY/US)

„Facial Plastic Surgery“

„Journal of Reconstructive Microsurgery“

„Seminars in Plastic Surgery“

„Craniofacial Trauma & Reconstruction“

Werksbesichtigung der Wiesmann Manufaktur

Im westfälischen Dülmen steht die Wiege der Wiesmann-Sportwagen. Besuchen Sie die Manufaktur und erleben Sie den gesamten Entstehungsprozess von der Entwicklung bis zur Auslieferung aus nächster Nähe. Während die Konstruktion eines Wiesmann von der ersten Schraube bis zum Zuschlagen der Fahrertür ca. 350 Stunden dauert, machen wir es für Sie etwas kürzer: Die Werksführung unter fachmännischer Begleitung dauert ungefähr eine Stunde und führt Sie durch die gesamte Manufaktur mit all ihren Bereichen.



© www.wiesmann.com

Datum/Uhrzeit	Mittwoch, 11. September 2013 • 16 ⁰⁰ –19 ¹⁵ Uhr Donnerstag, 12. September 2013 • 16 ⁰⁰ –19 ¹⁵ Uhr
Treffpunkt	Check-in, Messe und Congress Centrum Halle Münsterland
Gruppengröße	15 Personen
Kosten	34,00 EUR pro Person
Anmeldung	erforderlich – begrenzte Teilnehmerzahl (Anmeldung bis spätestens 31. August 2013)

Klassische Stadtführung

Der Rundgang führt Sie zu den markantesten Gebäuden in Münsters Altstadt. Zum mächtigen Paulusdom auf dem Horsteberg, der gotischen Stadtkirche St. Lamberti mit den eisernen Körben an ihrem Turm, dem prächtigen Rathaus des Westfälischen Friedens sowie der Unabhängigkeit der „Republik der Vereinigten Niederlande“ und dem Meisterwerk des Barockarchitekten Johann Conrad Schlaun, dem Erbdrostenhof.



© Stefan Brandenburg

Sie erfahren, warum die Münsteraner sich auf den Weltuntergang vorbereiteten, wann Münster die teuerste Stadt Europas war und warum es entweder regnet, oder die Glocken läuten.

Datum/Uhrzeit	Freitag, 13. September 2013 • 13 ⁴⁵ –16 ¹⁵ Uhr
Treffpunkt	Check-in, Messe und Congress Centrum Halle Münsterland
Gruppengröße	min. 10 Personen, max. 20 Personen
Kosten	10,00 EUR pro Person
Anmeldung	erforderlich – begrenzte Teilnehmerzahl (Anmeldung bis spätestens 31. August 2013)

Get-Together

Wir möchten Sie zu einem entspannten und kommunikativen Abend in die Industrieausstellung unserer diesjährigen Tagung einladen. Nutzen Sie die Gelegenheit, in gelassener Atmosphäre aktuelle Arbeiten und Forschungsergebnisse mit Ihren Kollegen auszutauschen. Für die musikalische Untermalung des Abends sorgt die Band Jazztragon. Die 6-köpfige Jazzband aus Münster würzt bekannte Jazzklassiker mit arrangierten Bläsersätzen aus Saxophon und Trompete, einfallsreicher Improvisation und der einzigartigen Stimme der Sängerin. Freuen Sie sich auf lockeren Swing, melancholischen Blues, treibenden Bebop und sanften Latin mit einer gehörigen Portion Spielfreude!



© www.jazztragon.de

Datum/Uhrzeit Mittwoch, 11. September 2013 • 19³⁰–21³⁰ Uhr
 Kosten kostenfrei

Assoziierten Party

Die assoziierten Mitglieder der DGPRÄC sind herzlich zur jährlichen Party in den pulsierenden Club „Heaven“ in Münster eingeladen. Für Fingerfood, Getränke und Musik vom Live-DJ ist gesorgt.



© www.heaven-muenster.de

Adresse HEAVEN Restaurant & Club
 Hafenweg 31 • 48155 Münster
 Datum/Uhrzeit Donnerstag, 12. September 2013
 19⁰⁰–01⁰⁰ Uhr

Werksbesichtigung – MedSkin Solutions Dr. Suwelack AG in Billerbeck

Biologische Wirkmechanismen für höchste Ansprüche

MedSkin Solutions Dr. Suwelack entwickelt und vermarktet Produktlösungen in den Bereichen Med Care und Aesthetic Care. Hämostase, Biologische Wundtherapie sowie Gewebereneration stehen dabei ebenso im Fokus wie die Ästhetische



Gesichtschirurgie und Post-Treatment von Rejuvenation-Therapien. Das Herzstück der Firma ist die Advanced CryoSafe™ Methode, die es ermöglicht, natürliche Wirkmechanismen biologischer Materialien während des Herstellungsprozesses zu erhalten und für die Anwendung in der Medizin nutzbar zu machen. Dabei lassen sich zudem Wirkmechanismen, die in der Natur nur einzeln vorkommen, in ihrer Wirkweise kombinieren. Nach dem Motto: Combine the best with the best....! Während der Werksbesichtigung erhalten Sie einen Einblick in die Entwicklung und Herstellung unserer Produkte auf Basis der Advanced Cryosafe™ Methode. Sie erhalten die Möglichkeit, die zurzeit erweiterten Produktionsstätten noch vor der Inbetriebnahme zu besichtigen und somit Einblicke zu bekommen, die im laufenden Betrieb nie möglich wären. Wir freuen uns auf Ihren Besuch! Das MedSkin Solutions Dr. Suwelack Team

Datum/Uhrzeit Donnerstag, 12. September 2013 • 14⁰⁰–18⁰⁰Uhr
 Treffpunkt Check-in, Messe und Congress Centrum Halle Münsterland
 Gruppengröße min. 10 Personen, max. 20 Personen
 Kosten kostenfrei
 Anmeldung erforderlich – begrenzte Teilnehmerzahl
 (Anmeldung bis spätestens 31. August 2013)

Gesellschaftsabend

Wir heißen Sie herzlich willkommen zum geselligen Miteinander im Congress Saal des Messe und Congress Centrum Halle Münsterland. Ein musikalisches Highlight des Abends wird die Tanzband WE Together mit ihrem umfangreichen Repertoire sein. 13 Jahre lang war die Band Hausband der MS Europa und lernte auf Ihren Fahrten rund um die Welt viele bekannte Showstars kennen. Entsprechend unserem diesjährigen Kongressmotto „Erfahrung trifft Neugier“ wird es im weiteren Verlauf des Abends zu einem ganz besonderen Zusammentreffen kommen:



© Hans-Horst Lennefer

Freuen Sie sich auf einen außergewöhnlichen Skowact mit der TOS-Crew! Ihre atemberaubende Performance aus Tanz und Parkouring beschert Ihnen ein unvergessliches Erlebnis! Wir freuen uns auf einen unterhaltsamen Abend mit musikalischer Umrahmung, welche zu Tanz und ausgelassenem Beisammensein einlädt.

Verleihungen und Ehrung

Verleihung Ehrenmitgliedschaft 2013

Verleihung Reisestipendium*

Verleihung Wissenschaftspreis 2013

Verleihung Journalistenpreis der Deutschen Plastischen Chirurgen

Ehrung „Weiterbilder des Jahres“

*gestiftet von der Firma POLYTECH Health & Aesthetics GmbH



Adresse	Messe und Congress Centrum Halle Münsterland Albersloher Weg 32 • 48155 Münster
Datum	Freitag, 13. September 2013
Einlass	ab 19 ³⁰ Uhr
Kosten	70 EUR pro Person (inkl. Buffet und Getränke)
Anmeldung	erforderlich

Kongress-App

Auch in diesem Jahr bieten wir Ihnen eine offizielle und kostenfreie Kongress-App für die DGPRÄC & VDÄPC-Tagung 2013 für Ihr Smartphone bzw. Tablet an, um Ihnen den Kongressbesuch zu erleichtern und Ihnen die Möglichkeit der persönlichen und individuellen Programmplanung zu schaffen.

Die App können Sie ab dem 12. August 2013 kostenfrei herunterladen. Suchen Sie dazu im Appstore nach „appcon“. Nach abgeschlossener Anmeldung/Registrierung können Sie sich die App unter dem Suchbegriff „DGPRÄC2013“ installieren.



Neben Funktionen wie Ihrer persönlichen Kongressplanung inklusive Erinnerung finden Sie in der Kongress-App das gesamte wissenschaftliche Programm, Übersichten zu Vorträgen, Rednern und Ausstellern und vieles mehr. Innerhalb des Tagungsgebäudes steht Ihnen eine kostenfreie W-LAN Verbindung zur Verfügung.

Wir könnten viel, wenn wir zusammenstünden.

Friedrich von Schiller





CONVENTUS

- Congressmanagement & Marketing GmbH -

- Tagungskomitee entlasten
- Professionell agieren
- Sicherheit geben
- Gewinn steigern
- Öffentlichkeit erreichen
- Teilnehmer gewinnen
- Industrie akquirieren
- Mitglieder werben

www.conventus.de



CONVENTUS

Ihr innovativer Partner für Jahrestagungen und Kongresse weltweit!

Registrierung

Bitte registrieren Sie sich vorzugsweise online unter www.dgpraec-tagung.de. Eine Anmeldung per Fax oder Post ist ebenfalls möglich. Hierfür benutzen Sie bitte das Registrierungsformular am Heftende.

Tagungsgebühren

Die genauen Gebühren entnehmen Sie bitte dem Registrierungsformular oder der Tagungs-homepage www.dgpraec-tagung.de.

Begleichung der Gebühren/Zahlungsbestätigung

Sowohl bei Online- als auch Formular-Registrierung erhalten Sie innerhalb von 14 Tagen eine entsprechende Rechnung/Bestätigung per E-Mail bzw. Post zugesendet. Diese gilt gleichzeitig als Rechnung zur Vorlage beim Finanzamt. Sämtliche Gebühren sind nach Erhalt der Rechnung unter Angabe des Namens und der Rechnungsnummer zu überweisen. Alternativ kann die Zahlung auch per Kreditkarte (Master-/Eurocard, AmEx, Visa Card) erfolgen. Bei Überweisung ab 10 Werktagen vor Veranstaltungsbeginn bitten wir Sie, Ihren Überweisungsbeleg zur Vorlage am Check-in mitzubringen.

Hotelreservierung/Unterkunft

Die Tourist-Information der Stadt Münster bietet Ihnen die Möglichkeit, Hotelzimmer für den Aufenthalt während der Tagung zu buchen. Nähere Informationen zu Hotels, Preisen und Reservierung erhalten Sie unter www.dgpraec-tagung.de/hotels! Bitte buchen Sie selbständig Ihre Übernachtung in Ihrem Wunschhotel!

Anreise/Parken

Flugzeug

Vom Flughafen Münster/Osnabrück (FMO) gelangen Sie mit dem Bus direkt zum Hauptbahnhof Münster.

SchnellBus S50 – Fahrtzeit 33 Minuten (6,40 EUR)

RegioBus R51 – Fahrtzeit 46 Minuten (6,40 EUR)

Der Taxitransfer direkt zum Tagungsort dauert ca. 30 Minuten. (55 EUR)

Alternative Flughafentransfers mit der Deutschen Bahn

Flughafen Düsseldorf via Regional Express 1,37 h

Flughafen Köln/Bonn via S-Bahn und InterCity 2,15 h

Flughafen Hannover via S-Bahn und InterCity 2,15 h

Parken

Veranstaltungsort/Haupteingang: Albersloher Weg 32 • 48155 Münster.

Die direkt angrenzenden Parkplätze [P1 Nord](#) und [P2 Süd](#) verfügen über ausreichend Parkmöglichkeiten. Weiterhin steht Ihnen das [Parkhaus Cineplex](#) in 50m Entfernung zur Verfügung. Dieses ist durchgehend geöffnet (24 Std.). Die Kosten für Tagestickets betragen jeweils 4 EUR.

Öffentlicher Nahverkehr vom (Haupt-)Bahnhof zum Tagungsort

Die Buslinien 8 und 6 verbinden das Messe und Congress Centrum Halle Münsterland mit dem Hauptbahnhof.

[Linie 6](#) ab Hauptbahnhof in Richtung „Hiltrup“, Ausstieg an der Haltestelle „Halle Münsterland/Stadthaus“ (Fahrzeit 7 Minuten)

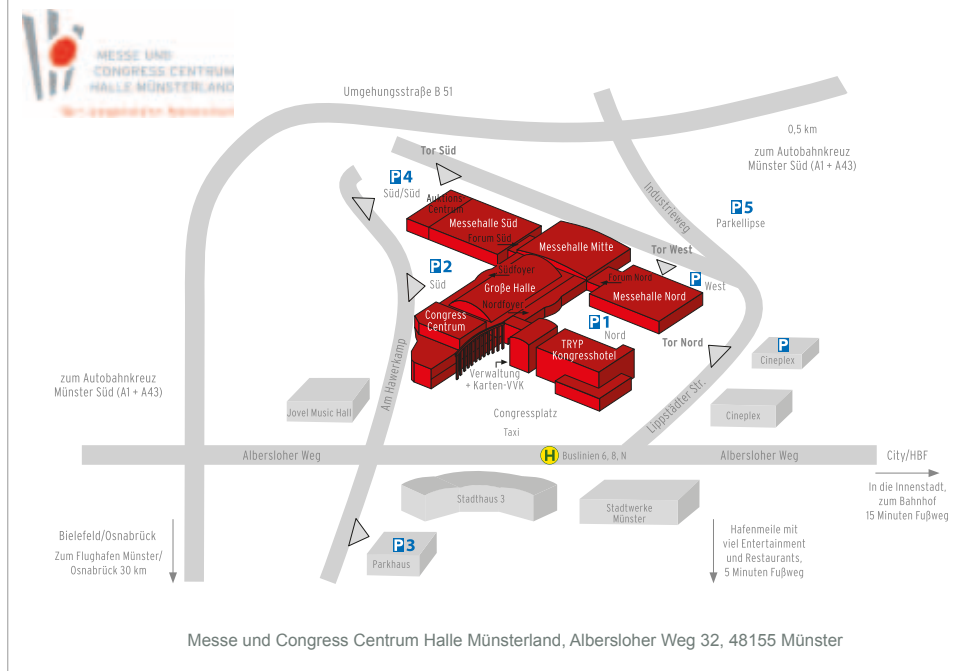
[Linie 8](#) ab Hauptbahnhof in Richtung „Wolbeck Nogatstraße“, Ausstieg an der Haltestelle „Halle Münsterland/Stadthaus“ (Fahrzeit 7 Minuten)

Jeder Teilnehmer erhält ein [kostenfreies Ticket des Öffentlichen Personennahverkehrs](#) in Münster für den Veranstaltungszeitraum vom 12.–14. September 2013. Bei Anmeldung und Bezahlung der Tagungsgebühr bis zum 31. Juli 2013 wird Ihnen das Ticket zusammen mit den Tagungsunterlagen auf dem Postweg zugesandt. Bei Anmeldung zu einem späteren Zeitpunkt erhalten Sie Ihr ÖNV-Ticket vor Ort am Check-in.

Stadtplan und Liniennetzplan

Einen Stadt- sowie Liniennetzplan erhalten Sie am Check-in.

Anfahrtsskizze



© Halle Münsterland

Kooperation mit der Deutschen Bahn

Drei Buslinien (6, 8 und 17) verbinden das Messe und Congress Centrum Halle Münsterland mit dem Hauptbahnhof und der Innenstadt. Wir bieten Ihnen attraktive Sonderkonditionen. Der Ticketpreis für die Hin- und Rückfahrt nach *Münster* beträgt bundesweit von jedem DB-Bahnhof mit Zugbindung* in der 2. Klasse 99 EUR/1. Klasse 159 EUR. Das DB-Veranstaltungsticket gilt für den Reisezeitraum vom 09. bis 17. September 2013 bzw. für einen Reisezeitraum von längstens 14 Tagen zur einmaligen Hin- und Rückfahrt. Buchen Sie Ihr DB-Veranstaltungsticket telefonisch unter der Service-Nummer 0180 6311153** mit dem Stichwort „Conventus“ und halten Sie Ihre Kreditkarte zur Zahlung bereit. Auskunft über die Fahrpläne erhalten Sie auf der Seite der Deutschen Bahn. Wir wünschen Ihnen eine gute Reise mit der Deutschen Bahn! Weitere Informationen finden Sie auf der Tagungshomepage www.dgpraec-tagung.de.



* Vorausbuchungsfrist mindestens 3 Tage. Mit Zugbindung und Verkauf, solange der Vorrat reicht. Umtausch und Erstattung vor dem 1. Geltungstag 15 EUR, ab dem 1. Geltungstag ausgeschlossen. Gegen einen Aufpreis von 30 EUR sind innerhalb Deutschlands auch vollflexible Fahrkarten (d.h. ohne Zugbindung) für die Reisetage Montag bis Donnerstag erhältlich.

** Die Hotline ist von Montag bis Samstag von 08⁰⁰–21⁰⁰ Uhr erreichbar, die Telefonkosten betragen 20 Cent pro Minute aus dem deutschen Festnetz, maximal 60 Cent pro Minute aus den Mobilfunknetzen.

Zertifizierung und Fortbildungspunkte

Die 44. Jahrestagung der DGPRÄC und 18. Jahrestagung der VDÄPC wird durch die Ärztekammer Westfalen-Lippe wie folgt zertifiziert:

Wissenschaftliches Programm

12. September 2013	10 ⁰⁰ –18 ¹⁵ Uhr	Kategorie B	6 Punkte
13. September 2013	09 ¹⁵ –16 ¹⁵ Uhr	Kategorie B	6 Punkte
14. September 2013	09 ⁴⁵ –15 ³⁰ Uhr	Kategorie B	6 Punkte

Präparationskurs

10. September 2013	08 ⁰⁰ –17 ⁰⁰ Uhr	Kategorie C	10 Punkte
--------------------	--	-------------	-----------

Operationskurs

11. September 2013	08 ⁰⁰ –17 ³⁰ Uhr	Kategorie C	10 Punkte
--------------------	--	-------------	-----------

Workshops

12. September 2013	08 ⁰⁰ –09 ³⁰ Uhr	Kategorie C	je 3 Punkte
14. September 2013	08 ⁰⁰ –09 ³⁰ Uhr	Kategorie C	je 3 Punkte

Für die Zertifizierung werden die Teilnehmer gebeten, sich vor Ort täglich in die nahe des Check-ins ausliegenden Teilnehmerlisten einzutragen. Die Ausgabe der Teilnehmerbescheinigung erfolgt beim Verlassen des Kongresses am Check-in. Für den Präparationskurs, den Operationskurs und die Workshops tragen Sie sich bitte in die Listen vor dem jeweiligen Raum ein. Im Anschluss an die jeweilige Veranstaltung erhalten Sie Ihre Teilnehmerbescheinigung.

Fortbildungspunkte für Teilnehmer aus Österreich

Anrechnung von Fortbildungspunkten für Teilnehmer aus Österreich: DF-Punkte für die Kategorien A und B werden im Verhältnis 1:1 vergeben. Für die Kategorie C gibt es keine DF-Punkte. Die Kongressbestätigung aus Deutschland ist dem Ansuchen für das DF-Dekret der ÖÄK, das an die zuständige Landesärztekammer zu richten ist, anzuschließen.

Fortbildungspunkte für Teilnehmer aus der Schweiz

Im Fall einer Fortbildungskontrolle in der Schweiz kann die Teilnahmebestätigung aus Deutschland der jeweiligen Schweizer Fachgesellschaft vorgelegt werden. Es wird dann individuell entschieden, wie viele der deutschen Fortbildungspunkte angerechnet werden können.

Anwesenheitslisten

Bitte denken Sie daran, sich täglich (gegebenenfalls mit Barcode) in die Anwesenheitslisten einzutragen, die in der Nähe des Check-ins ausliegen.

Namensschild

Teilnehmer und registrierte Begleitpersonen erhalten nach ihrer Registrierung ein Namensschild. Der Zugang zum Kongress/Tagung und der Industrieausstellung ist nur mit diesem Namensschild möglich. Das Namensschild muss durchgehend während des gesamten Kongresses und des Rahmenprogramms getragen werden. Die Namensschilder der Aussteller der Industrieausstellung werden an das Standpersonal ausgehändigt.

Evaluationsbogen

Bitte geben Sie Ihren vollständig und gut leserlich ausgefüllten Evaluationsbogen an Ihrem letzten Kongresstag am Check-in ab. Wir sind stets bestrebt eine hohe Kongressqualität zu gewährleisten. Dieses Ziel ist nur mit Ihrer Hilfe, Ihrer aktiven Teilnahme und konstruktiven Kritik möglich. Wir würden uns freuen, wenn Sie, auch in Ihrem eigenen Interesse, den Kongress 2014 heute schon mitgestalten.

Industrieausstellung

Eine umfangreiche Industrieausstellung begleitet die DGPRÄC-Tagung. Die Aussteller freuen sich auf Ihren Besuch und präsentieren Ihnen ein umfassendes Spektrum innovativer Produkte. Die Ausstellerliste finden Sie auf den Seiten 85–86.

Öffnungszeiten

	Mittwoch	Donnerstag	Freitag	Samstag
Industrieausstellung	19 ⁰⁰ –21 ³⁰	07 ³⁰ –18 ³⁰	08 ³⁰ –16 ³⁰	09 ⁰⁰ –14 ⁰⁰
Posterausstellung	–	08 ⁰⁰ –18 ⁰⁰	08 ⁰⁰ –17 ⁰⁰	08 ⁰⁰ –13 ⁰⁰
Check-in	18 ⁰⁰ –21 ³⁰	07 ⁰⁰ –20 ⁰⁰	07 ⁰⁰ –18 ³⁰	07 ³⁰ –16 ⁰⁰
Vortragsannahme	–	07 ⁰⁰ –18 ³⁰	07 ⁰⁰ –16 ³⁰	07 ⁰⁰ –14 ⁰⁰
Garderobe	18 ⁰⁰ –22 ⁰⁰	07 ⁰⁰ –20 ⁰⁰	07 ⁰⁰ –18 ³⁰	07 ³⁰ –16 ⁰⁰

Internet

Einige Internet-Points befinden sich in der Nähe der Vortragsannahme im hinteren Teil der Großen Halle. Es stehen Ihnen dort Laptops mit frei nutzbarem Internetzugang zur Verfügung. Darüber hinaus wird für die Kongressdauer kostenfrei WLAN zur Verfügung gestellt. Benutzer- und Zugangsdaten erhalten Sie am Check-in.

Vortragssprache

Die Vortragssprache ist Deutsch, jedoch werden auch einzelne Vorträge in englischer Sprache gehalten. Diese sind im Programm mit einer Flagge gekennzeichnet.

Teilnahmebescheinigung

Ihre Teilnahmebescheinigung(en) erhalten Sie an Ihrem letzten Kongresstag am Check-in. Die Teilnehmerbescheinigungen für die Workshops sowie den Präparationskurs und den OP-Kurs erhalten Sie im Raum direkt nach dem Workshop bzw. Kurs.

Pausenverpflegung

Während der offiziellen Programmpausen wird eine gastronomische Versorgung angeboten. Die Cateringstationen befinden sich innerhalb der fachbezogenen Industrieausstellung. Bedenken Sie bitte, dass mehrere Aussteller der Fachmesse an ihren Ständen eine gewisse Auswahl an Getränken und Snacks für Kunden bereitstellen. Auch möchten wir Sie auf die Lunchsymposien verschiedener Firmen aufmerksam machen, die jeweils am Donnerstag, den 12. September und Freitag, den 13. September 2013 in der Zeit von 13¹⁵–14¹⁵ Uhr stattfinden.

Allgemeine Geschäftsbedingungen

Die Allgemeinen Geschäftsbedingungen entnehmen Sie bitte der Tagungshomepage www.dgpraec-tagung.de.

Film- und Fotoaufnahmen

Während der Tagung dürfen in den Vortragssälen keine Film- und Fotoaufnahmen durchgeführt werden. Bei Zuwiderhandlung wird ein Verweis und die Konfiszierung der Datenträger erfolgen.

Einreichung Ihrer Präsentation/Technische Informationen

Bitte erstellen Sie Ihre Präsentation im Format 4:3.

Für Ihre Präsentation wird ein Präsentationsgerät mit PDF-Reader und MS Office PowerPoint 2010 bereitgestellt. Der Einsatz des eigenen Präsentationsgerätes ist nicht vorgesehen, jedoch nach Rücksprache möglich. Bitte bringen Sie einen Adapter auf VGA mit.

Im Vortragssaal befindet sich ein Rednerpult mit Notebook, Präsenter und Laserpointer. Ein technischer Betreuer unterstützt Sie.

Bei der Verwendung nicht-digitaler Medien bitten wir Sie in jedem Fall um Rücksprache. Bei Fragen wenden Sie sich bitte an dgpraec2013@conventus.de.

Vortragsannahme

Die zentrale Vortragsannahme befindet sich im hinteren Teil der Großen Halle. Bitte folgen Sie der Ausschilderung am Veranstaltungsort oder fragen sie am Check-in nach.

Geben Sie bitte Ihre Präsentation auf einem Speichermedium mit USB-Anschluss in der Vortragsannahme ab. Es besteht die Möglichkeit, die Präsentation zu testen und ggf. zu bearbeiten.

Bitte beachten Sie, dass verschiedene Codierungen bei Video- oder Audioformaten zu Problemen führen können. Besuchen Sie daher bitte rechtzeitig - mindestens aber 2 Stunden vorher die Vortragsannahme.

Schützen Sie Ihr Speichermedium bitte nicht mit Sicherheitssoftware.

Redezeiten

Bitte bereiten Sie Ihren Beitrag so vor, dass die hierfür vorgesehenen Zeiten eingehalten werden. Die Vorsitzenden sind angehalten, bei Überschreiten einzugreifen.

Preise und Stipendien

Vortragspreise

Der beste Vortrag wird von einer Jury ausgewählt und mit einem Vortragspreis von 1.500 EUR honoriert. Die Preisverleihung findet Samstag, den 14. September 2013, um 15³⁰–16⁰⁰ Uhr im Grünen Saal statt.

Posterpreis

Alle Poster werden im Hinblick auf Wissenschaftlichkeit und Optik vor Ort bewertet. Das beste Poster wird mit einem Posterpreis von 1.000 EUR honoriert. Die Posterpreisverleihung findet Samstag, den 14. September 2013, um 15³⁰–16⁰⁰ Uhr im Grünen Saal statt.

*Die Einteilungen der E-Posterbegehungen nach Topics finden Sie auf der Seite 70.

Reisestipendium

Die Firma Polytech Health & Aesthetic GmbH stiftet auch 2013 wieder ein Reisestipendium der DGPRÄC in Höhe von 2.500 EUR. Die Vergabe des Reisestipendiums findet beim Gesellschaftsabend am Freitag, den 13. September 2013, um 20⁰⁰ Uhr statt.

Wissenschaftspreis

Der Wissenschaftspreis wird für wegweisende, überdurchschnittliche klinisch/experimentelle Forschung auf dem Gebiet der Plastischen Chirurgie vergeben. Der Preis ist mit 3.000 EUR dotiert. Die Preisverleihung findet beim Gesellschaftsabend am Freitag, den 13. September 2013, um 20⁰⁰ Uhr statt.

Bewerbungen für das Reisestipendium und den Wissenschaftspreis sind über die Geschäftsstelle der DGPRÄC in Berlin einzureichen.

E-Posterbegehungen

Achtung!

Erstmalig werden alle angenommenen Poster ausschließlich als E-Poster präsentiert. Es wird keine Posterwände und entsprechend keine Papierposter geben. Die Präsentation wird auf großen Touchscreens im Querformat erfolgen. Es ist möglich, die nach Sessions sortierten Poster per touch aufzurufen, innerhalb der PowerPoint-Datei zu blättern und z.B. Videos zu öffnen.

Die E-Posterbegehungen finden in der Großen Halle statt (siehe Seiten 72–82). Innerhalb der E-Postersessions finden mehrere E-Posterbegehungen parallel statt.

E-Postersession I	Donnerstag, 12. September 2013	13 ⁴⁵ –14 ⁴⁵ Uhr
E-Postersession II	Freitag, 13. September 2013	13 ⁴⁵ –14 ⁴⁵ Uhr
E-Postersession III	Samstag, 14. September 2013	13 ⁴⁵ –14 ⁴⁵ Uhr

Die Poster sind als PowerPoint-Datei im 16:9-Format (im PowerPoint-Programm über „Entwurf“ – „Seite einrichten“ – „Papierformat“ einzustellen, Standardeinstellung ist 4:3) anzufertigen. Das Poster ist auf maximal 5 Folien mit einer Schriftgröße von mindestens 10 darzustellen. Videos können in die Präsentation eingebaut werden. Senden Sie uns bitte nach Möglichkeit Ihre Posterpräsentation bereits vor Kongress an dgpraec2013@conventus.de zu oder geben Sie Ihr Poster auf handelsüblichen Speichermedien so zeitig wie möglich vorab in der Medienannahme ab. Die präsentierenden Autoren müssen während der jeweiligen E-Posterbegehung am Poster anwesend sein.

Veröffentlichung

Die Bereitstellung des digitalen Abstractbandes wird von der Firma Galderma unterstützt. Sie erhalten Ihren Abstractband auf USB-Stick direkt am Stand des Unternehmens. Den Gutschein für den USB-Stick erhalten Sie am Check-in. Weiterhin werden alle angenommenen Beiträge (Vortrag/Poster) im Online-Portal „German Medical Science“ als wissenschaftliche Arbeit veröffentlicht. Informationen finden Sie auch unter: www.egms.de

Vortrags- bzw. Posternummer

Die den Vorträgen und Postern voranstehenden Zahlen entsprechen der Abstract-Nummer im Abstractband. Diese finden Sie ebenfalls im Programmheft.

A

Dr., Achatz, Gerhard 44
 Bundeswehrkrankenhaus Ulm
 Klinik für Unfallchirurgie und Orthopädie
 Unfallchirurgische Forschungsgruppe
 Ulm

Dr., Alharbi, Ziyad 58, 77
 Rheinisch-Westfälische
 Technische Hochschule Aachen
 King Abdullah Medical City
 Uniklinik RWTH Aachen
 Klinik für Plastische Chirurgie,
 Hand- und Verbrennungschirurgie
 Division of Plastic Surgery
 Department of Surgery
 Aachen, Mecca (SA)

Dr., Allert, Sixtus 39, 56, 68, 77
 Sana Klinikum Hameln-Pyrmont
 Klinik für Plastische und
 Ästhetische Chirurgie, Handchirurgie
 Hameln

Almeida, Jessica 50, 72
 Fachklinik Hornheide
 Plastische und Ästhetische Chirurgie
 Münster

Prof. Dr., Andree, Christoph 41, 51, 73
 Sana Kliniken 74, 78
 Düsseldorf GmbH
 Sana Krankenhaus Gerresheim
 Klinik für Plastische und
 Ästhetische Chirurgie
 Düsseldorf

Dr., Arkudas, Andreas 40, 41, 58 81, 82
 Friedrich-Alexander-Universität
 Erlangen-Nürnberg
 Universitätsklinikum Erlangen
 Plastisch- und Handchirurgische Klinik
 Erlangen

Dr., Arlt, Axel 54, 62
 Praxisklinik Brahmsallee
 Hamburg

Dr., Aucktor, Susanne 46
 Klinikum Nürnberg-Süd
 Klinik für Plastische, Wiederherstellende
 und Handchirurgie
 Zentrum für Schwerbrandverletzte
 Nürnberg

Dr., Axmann, Hans-Detlef 47
 Fachklinik für Ästhetisch-Plastische
 Chirurgie
 Hannover

B

Dr., Backhaus, Kathrin 54
 Universitätsklinikum Würzburg
 Allgemein-, Visceral-, Gefäß- und
 Kinderchirurgie
 Würzburg

Dr., Bahm, Jörg 43
 Franziskushospital Aachen
 Plastische, Ästhetische und Handchirurgie
 Aachen

Bahr, Daniel 10
 Bundesministerium für Gesundheit
 Berlin

Priv.-Doz. Dr., Bechara, Falk G. 48, 76
 Ruhr-Universität Bochum
 Dermatologie, Venerologie und Allergologie
 Bochum

Dr., Beck-Broichsitter, Benedicta E. 44
 Universitätsklinikum Schleswig-Holstein
 Campus Kiel
 Klinik für Mund-, Kiefer- und
 Gesichtschirurgie
 Kiel

Priv.-Doz. Dr., Becker, Michael 43
 Pauwelsklinik GbR
 Plastische und Handchirurgie
 Aachen

Dr., Behr, Björn	58, 63	Dr., Borsche, André	44
Berufsgenossenschaftliches Universitätsklinikum Bergmannsheil Klinik für Plastische Chirurgie Bochum		Diakonie Krankenhaus Bad Kreuznach Plastische Chirurgie Bad Kreuznach	
Priv.-Doz. Dr., Beier, Justus	40, 41	Dr., Bos, Paul G.	42
Friedrich-Alexander-Universität Erlangen-Nürnberg Universitätsklinikum Erlangen Plastisch- und Handchirurgische Klinik Erlangen		Medisch Centrum Leeuwarden Plastische Chirurgie Groningen (NL)	
Prof. Dr., Berghaus, Alexander	54	Univ.-Prof. Dr., Bozkurt, Ahmed	44, 58
Ludwig-Maximilians Universität München Klinikum der Universität München Klinikum Grosshadern Klinik für Hals-Nasen-Ohrenheilkunde München		Rheinisch-Westfälische Technische Hochschule Aachen Uniklinik RWTH Aachen Klinik für Plastische Chirurgie, Hand- und Verbrennungschirurgie Aachen	
Dr., Bergmann, Philipp A.	77	Dr., Bräutigam, Karl-Gustav	32
Berufsgenossenschaftliche Kliniken Bergmannstrost Klinik für Plastische und Handchirurgie Brandverletztzentrum Halle/Saale		Holstentor Privatklinik Lübeck	
Dr., Bleiziffer, Oliver	82	Prof. Dr., Brenner, Peter	47
Friedrich-Alexander-Universität Erlangen-Nürnberg Universitätsklinikum Erlangen Plastisch- und Handchirurgische Klinik Erlangen		Sylter Klinik für Plastische, Rekonstruktive und Ästhetische Chirurgie Westerland, Sylt	
Prof. Dr., Böcker, Werner	47	Dr., Breuer, Peter	35
Albertinen Krankenhaus Institut für Pathologie Hamburg		Asklepios Klinik Wandsbek Abteilung für Plastische, Ästhetische und Rekonstruktive Chirurgie Hamburg	
Dr., Boos, Anja Miriam	58	Brinkmann, Holger J.	62
Friedrich-Alexander-Universität Erlangen-Nürnberg Universitätsklinikum Erlangen Plastisch- und Handchirurgische Klinik Erlangen		Kanzlei Brinkmann GbR Medizinrecht Steuerrecht Münster	
		Prof. Dr., Brodner, Gerhard	60
		Fachklinik Hornheide Anästhesie, Intensivmedizin und Schmerztherapie Münster	

Dr., Broer, P. Niclas Städtisches Klinikum München GmbH New York University Klinikum München Bogenhausen Plastic Surgery Klinik für Plastische, Rekonstruktive, Hand- und Verbrennungschirurgie München, New York, NY (US)	41, 64	Priv.-Doz. Dr., Clevert, Dirk Andre Ludwig-Maximilians Universität München Klinikum der Universität München Institut für Klinische Radiologie München	60
Dr., Bromba, Michael S. F. Katholische Kliniken Ruhrhalbinsel gGmbH St. Josef Krankenhaus Klinik für Plastische und Ästhetische Chirurgie Essen	62	Coeugnet, Edouard CHUM, Universität Montreal Montreal (CA)	35
Prof. Dr., Bruck, Johannes C. Hohenzollernklinik Plastische, Ästhetische und Rekonstruktive Chirurgie, Handchirurgie Berlin	30, 32, 56, 68	Cogelja, Zvonimir Fachklinik Hornheide Plastische und Ästhetische Chirurgie Münster	72
Dr., Budweg, Ingo Universitätsklinikum Schleswig-Holstein Campus Lübeck Abteilung für plastische, Verbrennungs- und Handchirurgie Lübeck	49, 79	Dr., Corterier, Cord Christian Klinikum Ernst von Bergmann gemeinnützige GmbH Klinik für Plastische, Ästhetische und Rekonstruktive Mikrochirurgie, Handchirurgie Potsdam	57
Dr., Busch, Kay Malteser Krankenhaus Bonn Plastische, Rekonstruktive und Ästhetische Chirurgie Bonn	63	Prof. Dr., Croner, Roland Friedrich-Alexander-Universität Erlangen-Nürnberg Universitätsklinikum Erlangen Plastisch- und Handchirurgische Klinik Erlangen	39
C Dr., Caggiati, Alessio Rom (IT)	62	Czapiga, Maria Praxisklinik Rosengasse Ulm	74, 78
Dr., Carpenter, Sebastian Universitätsklinikum Hamburg-Eppendorf Klinik und Poliklinik für Gefäßmedizin Gefäßchirurgie, Endovaskuläre Therapie, Angiologie Hamburg	35	D Dr., Dacho, Andreas Katholische Kliniken Ruhrhalbinsel gGmbH St. Josef Krankenhaus Klinik für Plastische und Ästhetische Chirurgie Leitung Nasenkompetenzzentrum Essen Essen	54
		Dr. med., Murat, Dagdelen Rotes Kreuz Krankenhaus Kassel Klinik für Plastische, Ästhetische und Rekonstruktive Chirurgie Hansteinstraße 29 Kassel	74

Dr., Dahmann, Sonja Klinikum Stadt Soest Klinik und Poliklinik für Plastische Chirurgie und Handchirurgie Soest	47	Dr., Dunda, Sebastian E. Rheinisch-Westfälische Technische Hochschule Uniklinik RWTH Aachen Klinik für Plastische Chirurgie, Hand- und Verbrennungschirurgie Aachen	58
Däumler, Marc Excognito Agentur für Kommunikation Berlin	62, 74	E	
Dr., Diedrichson, Jens Florence-Nightingale-Krankenhaus Kaiserswerther Diakonie Plastische und Ästhetische Chirurgie Düsseldorf	43, 73	Dr., Edelmann, Paul Frankfurter Klinik für Plastische und Wiederherstellungschirurgie Frankfurt a. M.	47
Dr., Dill, Dorothee Märkische Kliniken Klinikum Lüdenscheid Hautklinik Lüdenscheid	57	Dr., Eder, Maximilian Technische Universität München Klinikum rechts der Isar Klinik und Poliklinik für Plastische Chirurgie und Handchirurgie München	43, 54
Prof. Dr., Dimpfl, Thomas Klinikum Kassel Klinik für Frauenheilkunde und Geburtshilfe Kassel	57	Eisenbrand, Alexander Universitätsklinikum Würzburg Klinik für Unfall-, Hand-, Plastische und Wiederherstellungschirurgie Sektion Plastische und Ästhetische Chirurgie Würzburg	73
Dr., Dornseiffer, Ulf Städtisches Klinikum München GmbH Klinikum München Bogenhausen Klinik für Plastische, Rekonstruktive, Hand- und Verbrennungschirurgie Bogenhausen	72	Dr., Eisenhardt, Steffen Albert-Ludwigs-Universität Freiburg Universitätsklinikum Freiburg Klinik für Plastische Chirurgie, Hand- und Verbrennungschirurgie Freiburg	44, 81
Dr., Drummer, Nicole Berufsgenossenschaftliche Kliniken Bergmannstrost Plastische und Handchirurgie Brandverletztzentrum Halle/Saale	79	Dr., Elsner, Jörg Asklepios Klinik St. Georg Plastisch, Rekonstruktive und Handchirurgie Hamburg	63, 75, 77
		Dr., Engelhardt, Timm Oliver Ludwig-Maximilians Universität München Klinikum der Universität München Handchirurgie, Plastische Chirurgie und Ästhetische Chirurgie München	60

Dr., Ens, Swetlana Kreiskrankenhaus Plastische Chirurgie Groß-Umstadt	75	Prof. Dr., Finkenzeller, Günter Universitätsklinikum Freiburg Plastische und Handchirurgie Freiburg	57, 59, 81
Dr., Evans, Gregory R. D. Aesthetic and Plastic Surgery Institute Orange, CA (US)	50	Dr. Till Fischborn proaesthetic Klinik Heidelberg GmbH Brückenkopfstraße 1–2 Heidelberg	53
Priv.-Doz. Dr., Exner, Klaus E. Praxis für Plastische Chirurgie, Wiederherstellungschirurgie und Handchirurgie Frankfurt a. M.	32	Dr., Fischer, Tanja C. Haut- und Laserzentrum Potsdam Potsdam	32
F		Dr., Fluck, Michael Fachklinik Hornheide Internistische Onkologie Münster	42
Prof. Dr., Fansa, Hisham Klinikum Bremen-Mitte Klinik für Plastische, Wiederherstellungs- und Ästhetische Chirurgie, Handchirurgie Bielefeld	41, 63	Dr., Frantzen, Stephan Helsios Klinikum Emil von Behring GmbH Klinik für Plastische und Ästhetische Chirurgie, Handchirurgie Berlin	53, 55
Prof. Dr., Fasching, Peter A. Friedrich-Alexander-Universität Erlangen-Nürnberg Universitätsklinikum Erlangen Erlangen	51	Dr., Freiherr von Gregory, Henning Marienhospital Stuttgart Klinik für Plastische Gesichtschirurgie Stuttgart	62
Prof. Dr., Feller, Axel-Mario Gemeinschaftspraxis Professor Feller und Professor Heitmann München	77	Frenzel, Raimund Baumhauer und Frenzel GmbH Versicherungen Hamburg	62
Prof. Dr., Ferreira, Marcus University of São Paulo Plastic Surgery São Paulo (BR)	76	Dr., Fromberg, Gaby Gemeinschaftspraxis für Plastische Chirurgie und Handchirurgie Murnau a. Staffelsee	40, 80
Dr., Finke, Juliane Christine Helsios Klinikum Emil von Behring GmbH Klinik für Plastische und Ästhetische Chirurgie, Handchirurgie Berlin	78	Prof. Dr., Fuchs, Paul Christian Universität Witten-Herdecke Klinikum Köln-Merheim Köln	46, 49, 75, 77

Dr., Fuchsberger, Thomas	59	Dr., Ghods, Mojtaba	42, 43, 57, 63, 69
Berufsgenossenschaftliche Unfallklinik Tübingen Klinik für Hand-, Plastische, Rekonstruktive und Verbrennungschirurgie Tübingen		Klinikum Ernst von Bergmann gemeinnützige GmbH Klinik für Plastische, Ästhetische und Rekonstruktive Mikrochirurgie, Handchirurgie Potsdam	
Fülbier, Angela	81	Prof. Dr., Giunta, Riccardo	48, 50 54, 64, 79, 80
Medizinische Hochschule Hannover Klinik für Plastische-, Hand- und Wiederherstellungschirurgie Hannover		Ludwig-Maximilians Universität München Klinikum der Universität München Handchirurgie, Plastische Chirurgie und Ästhetische Chirurgie München	
G		Dr., Goerke, Sebastian M.	80
Prof. Dr., Gabka, Christian	47	Universitätsklinikum Freiburg Klinik für Plastische und Handchirurgie Freiburg	
Nymphenburger Praxis für Plastische Chirurgie München		Dr., Gohritz Andreas	80
Dr., Gehl Benjamin	44	Unispital Basel Basel (CH)	
Universitätsklinikum Schleswig-Holstein Campus Lübeck Sektion für Plastische Chirurgie Lübeck		Dr., Gonser, Phillipp	59, 79
Dr., Geomelas, Menedimos	42, 43, 63	Berufsgenossenschaftliche Unfallklinik Tübingen Klinik für Hand-, Plastische, Rekonstruktive und Verbrennungschirurgie Tübingen	
Klinikum „Ernst von Bergmann“ Klinik für Plastische, Ästhetische und Rekonstruktive Mikrochirurgie Potsdam		Dr., Graf von Finckenstein, Joachim	74
Prof. Dr., Germann, Günter	48, 50, 64	Praxis in den Seemarkaden Kreiskrankenhaus Starnberg Plastische Chirurgie Starnberg	
ETHIANUM – Universitätsklinikum Heidelberg		Dr., Graf von Spiegel, Felix	74
Dr., Ghassemi, Alireza	62	Städtisches Klinikum München GmbH Klinik für Plastische Chirurgie und Handchirurgie München	
Rheinisch-Westfälische Technische Hochschule Aachen Uniklinik RWTH Aachen Klinik für Mund-, Kiefer- und Gesichtschirurgie Aachen			

Prof. Dr., Gubisch, Wolfgang Vinzenz von Paul Kliniken gGmbH Marienhospital Stuttgart Klinik für Plastische Gesichtschirurgie Stuttgart	54, 62	Dr., Halama, Dirk Universitätsklinikum Leipzig Klinik und Poliklinik für Mund-, Kiefer- und Plastische Gesichtschirurgie Leipzig	34
Dr., Gudewer, Eva Klinikum Oldenburg Mund-Kiefer-Gesichtschirurgie Plastische Operationen Oldenburg	76	Priv.-Doz. Dr., Hallermann, Christian Fachklinik Hornheide Abteilung für Dermatologie, dermatologische Strahlentherapie und Dermatohistopathologie Münster	42
Dr., Günther, Christina Technische Universität München Klinikum rechts der Isar Klinik und Poliklinik für Plastische Chirurgie und Handchirurgie München	46	Dr., Hambarchian, Njde Asklepios Klinik St. Georg Plastische, Rekonstruktive und Handchirurgie Hamburg	63, 75, 77
H		Dr., Handstein, Steffen Städtisches Klinikum Görlitz Klinik für Plastische, rekonstruktive und Brustchirurgie Görlitz	77
Dr., Hadjipanayi, Ektoros Technische Universität München Klinikum rechts der Isar Experimentelle Plastische Chirurgie München	81	Dr., Hankiss, János Medicum Detmold Lemgo	76
Dr., Haerle, Max Orthopädische Klinik Markgröningen Hand- und Plastische Chirurgie Markgröningen	48	Hänsel, Laura Schönklinik Neustadt Klinik für Hand-, Brust-, Plastische und Ästhetische Chirurgie Neustadt in Holstein	35
Hagen, Christine Sophie Ludwig-Maximilians Universität München Klinikum der Universität München Handchirurgie, Plastische Chirurgie und Ästhetische Chirurgie München	48, 79	Harati, Kamran Berufsgenossenschaftliches Universitätsklinikum Bergmannsheil Klinik für Plastische Chirurgie und Schwerbrandverletzte Handchirurgiezentrum Operatives Referenzzentrum für Gliedermaßeumore Bochum	46, 81
Dr. med., Hagouan, Mazen Sana Kliniken Düsseldorf GmbH Abteilung für Plastische und Ästhetische Chirurgie Düsseldorf	41, 51, 78		

Priv.-Doz. Dr., Harder, Ives Technische Universität München Klinikum rechts der Isar München	61	Dr., Henkel-Kopleck, Anette Marienkrankenhaus Schwerte Plastische Chirurgie Schwerte	48
Dr., Hassan, Medhat Faculty of Medicine Menoufia University Plastic, reconstructive and burn surgery department Shebin El Kom (EG)	48	Dr., Hensler, Helga Medizinische Hochschule Hannover Klinik für Plastische-, Hand- und Wiederherstellungschirurgie Hannover	53
Dr., Heidekrüger, Paul Städtisches Klinikum München GmbH Klinikum München Bogenhausen Klinik für Plastische, Rekonstruktive, Hand- und Verbrennungschirurgie München	63	Dr. med., Herren, Irina Sektion Plastische Chirurgie im St. Marien-Hospital Lüdinghausen Lüdinghausen	40
Dr., Heine, Norbert Caritas Krankenhaus St. Joseph Regensburg	61	Dr., Hirche, Christoph Berufsgenossenschaftliche Klinik Klinik für Hand-, Plastische und Rekonstruktive Chirurgie Schwerbrandverletzentzentrum Ludwigshafen	40, 49, 77
Prof. Dr., Heitmann, Christoph Gemeinschaftspraxis Professor Feller und Professor Heitmann Ästhetische Plastische Chirurgie München	41, 51	Prof. Dr., Hoenig, Johannes Franz Paracelsus Klinik Hannover Plastische Chirurgie Hannover	30
Dr., Held, Manuel Berufsgenossenschaftliche Klinik Tübingen Klinik für Hand-, Plastische, Rekonstruktive und Verbrennungschirurgie Tübingen	58, 76, 80, 81, 82	Dr., Hollos, Peter Klinik für Plastische Chirurgie in Degerloch Stuttgart	55
Dr., Hellmich, Susanne Medizinische Hochschule Hannover Klinik für Plastische-, Hand- und Wiederherstellungschirurgie Hannover	48, 49	Dr., Holzbach, Thomas Ludwig-Maximilians Universität München Klinikum der Universität München Handchirurgie, Plastische Chirurgie und Ästhetische Chirurgie München	48, 54, 60, 64, 79, 80
Prof. Dr., Hemprich, Alexander Universitätsklinikum Leipzig Klinik und Poliklinik für Mund-, Kiefer- und Plastische Gesichtschirurgie Leipzig	34	Prof. Dr., Horch, Raymund. E. Friedrich-Alexander Universität Erlangen-Nürnberg Universitätsklinikum Erlangen Plastisch- und Handchirurgische Klinik Erlangen	39, 40, 41, 58, 81, 82

Dr., Hübner, Gunnar Kantonsspital Frauenfeld Plastische, Rekonstruktive und Ästhetische Chirurgie Frauenfeld (CH)	47, 76	Dr., Juhra, Christian Universitätsklinikum Münster Klinik für Unfall-, Hand-, und Wiederherstellungschirurgie Münster	59
I			
Dr., Iblher, Niklas Universitätsklinikum Freiburg Abteilung für Plastische und Handchirurgie Freiburg	60	Dr., Jung, Susanne Universitätsklinikum Münster Klinik für Mund-, Kiefer- und Gesichtschirurgie Münster	59
J			
Dr., Jaehn, Tobias Klinikum Nürnberg-Süd Klinik für Plastische, Wiederherstellende und Handchirurgie Zentrum für Schwerbrandverletzte Nürnberg	46	Dr., Jungwirth, Walther EMCO Privatklinik Salzburg (AT)	28, 32
K			
Dr., Jaminet, Patrick Berufsgenossenschaftliche Unfallklinik Tübingen Klinik für Hand-, Plastische-, Rekonstruktive und Verbrennungschirurgie Tübingen	58, 59	Dr., Kalash, Ziad Albert-Ludwigs-Universität Freiburg Universitätsklinikum Freiburg Klinik für Plastische Chirurgie, Hand- und Verbrennungschirurgie Freiburg	74
Dr., Jandali, Zaher Asklepios Klinik Wandsbek Abteilung für Plastische, Ästhetische und Rekonstruktive Chirurgie Hamburg	35	Dr., Kalousis, Konstantinos Universitätsklinikum Schleswig-Holstein Campus Lübeck Aristotle University of Thessaloniki Plastische Chirurgie, Handchirurgie Zentrum für Schwerbrandverletzte 1st Departement of Pharmacology Lübeck, Thessaloniki (GR)	72, 74
Dr., Jiouchas, Konstantinos Helios Klinikum Duisburg Klinik für Plastische, Handchirurgie, Ästhetische und Rekonstruktive Chirurgie Duisburg	34	Univ.-Prof. Dr., Kamolz, Lars-Peter Medizinische Universität Graz Klinische Abteilung für Plastische, Ästhetische und Rekonstruktive Chirurgie Forschungseinheit für „Tissue Regeneration, Repair and Reconstruction“ Graz (AT)	49, 50
Prof. Dr., Joos, Ulrich K. Universitätsklinikum Münster Münster	34		

Kapalschinski, Nicolai Berufsgenossenschaftliches Universitätsklinikum Bergmannsheil Klinik für Plastische Chirurgie und Schwerbrandverletzte Handchirurgiezentrum Bochum	76	Prof. Dr., Klein, Martin Fachklinik Hornheide Mund-, Kiefer- und Gesichtschirurgie Münster	26, 34, 42
		Klemm, Günter Wirtschaftsförderung GmbH Regional und Europafragen, Fördermittelinformationen Münster	62
Karlich, Carmen Marienhospital Witten Gynäkologie und Geburtshilfe Witten	81	Prof. Dr., Kliesch, Sabine Universitätsklinikum Münster	53, 57
Dr., Kauczok, Jens Klinik für Plastische Chirurgie, Handchirurgie Schwerbrandverletztenzentrum Köln	77	Centrum für Reproduktionsmedizin und Andrologie Münster	
Dr., Kauder, Olaf Praxis Dr. Kauder Praxis Plastische und Ästhetische Chirurgie Berlin	56, 68	Prof. Dr., Kneser, Ulrich Berufsgenossenschaftliche Unfallklinik Klinik für Hand-, Plastische- und Rekonstruktive Chirurgie Schwerbrandverletztenzentrum Ludwigshafen	39, 40, 41, 43, 44, 49 58, 60, 81, 82
Dr., Kernt, Barbara Ludwig-Maximilians Universität München Klinikum der Universität München Klinikum Grosshadern Handchirurgie, Plastische Chirurgie und Ästhetische Chirurgie München	53	Prof. Dr., Knobloch, Karsten SportPraxis Hannover	40
Dr., Khouri, Roger K. Miami Breast Center Miami, FL (US)	52	Koban, Konstantin Ludwig-Maximilians Universität München Klinikum der Universität München Handchirurgie, Plastische Chirurgie und Ästhetische Chirurgie München	54, 64
Dr., Kiermeir, David Universitätsspital Bern: Inselspital Klinik für Plastische, Rekonstruktive, Ästhetische Chirurgie und Handchirurgie Bern (CH)	58	Kolbenschlag, Jonas Berufsgenossenschaftliches Universitätsklinikum Bergmannsheil Klinik für Plastische Chirurgie und Schwerbrandverletzte Handchirurgiezentrum Bochum	44, 76
Dr. Dr., Kipp, Frank Universitätsklinikum Münster Institut für Hygiene Münster	30, 66		

Dr., Kolios, Leila	40, 43, 49, 60, 77	Priv.-Doz. Dr., Kovacs, Laszlo	43, 53
Berufsgenossenschaftliche Unfallklinik Universität Heidelberg		Technische Universität München Klinikum rechts der Isar	
Hand, Plastische und Rekonstruktive Chirurgie		Klinik und Poliklinik für Plastische Chirurgie und Handchirurgie	
Schwerbrandverletzentzentrum Klinik für Plastische Chirurgie Ludwigshafen		München	
Dr., Köllensperger, Eva	64	Prof. Dr., Krapohl, Björn Dirk	34, 53, 75
ETHIANUM – Universitätsklinikum Heidelberg		Bundeswehrkrankenhaus Berlin Department für Plastische Chirurgie und Handchirurgie	
Dr., Konnerth, Claus-Günther	72	Berlin	
Karl-Hansen-Klinik HNO-Klinik Bad Lippspringe		Dr., Krause-Bergmann, Albrecht	26, 30, 34, 36, 42, 50 51, 64, 67
Dr., Kopp, Jürgen	79	Fachklinik Hornheide Plastische und Ästhetische Chirurgie Münster	
Diakoniekrankenhaus Friederikenstift Klinik für Unfall- und Wiederherstellungschirurgie mit Berufsgenossenschaftlicher Sonderstation Hannover		Dr., Krause-Bergmann, Barbara	47
Dr., Kotsougiani, Dimitra	60	St. Franziskus-Hospital Brustzentrum Münster	
Berufsgenossenschaftliche Unfallklinik Ludwigshafen		Dr., Kremer, Thomas	40, 41, 49, 80
Dr., Kotthoff, Carmen	30, 67	Berufsgenossenschaftliche Unfallklinik Hand, Plastische und Rekonstruktive Chirurgie	
Fachklinik Hornheide Abteilung für Dermatologie, dermatologische Strahlentherapie und Dermatohistopathologie Münster		Schwerbrandverletzentzentrum Ludwigshafen	
Dr., Koulaxouzidis, Georgios	39, 57, 72	Priv.-Doz. Dr., Kruse-Lösler, Birgit	34
Universitätsklinikum Freiburg Klinik für Plastische und Handchirurgie Freiburg		Universitätsklinikum Münster Klinik für Mund- und Kiefer-Gesichtschirurgie Münster	
Dr., Kuekrek, Haydar	58	Dr., Kühn, Thorsten	51
Technische Universität München Klinikum rechts der Isar Klinik und Poliklinik für Plastische Chirurgie und Handchirurgie München		Klinikum Esslingen Esslingen	

Prof. Dr., Küntscher, Markus Evangelische Elisabeth Klinik Plastische und Handchirurgie Berlin	32, 34, 56, 68, 74	Dr., Lebo, Patricia Klinikum Stadt Soest Klinik und Poliklinik für Plastische Chirurgie und Handchirurgie Soest	77
L			
Lam, Martin C. Berufsgenossenschaftliches Universitätsklinikum Bergmannsheil Université catholique de Louvain Klinik für Plastische Chirurgie und Schwerbrandverletzte Louvain Drug Research Institute Bochum, Brüssel (BE)	50	Prof. Dr., Lehnhardt, Marcus Berufsgenossenschaftliches Universitätsklinikum Bergmannsheil Klinik für Plastische Chirurgie und Schwerbrandverletzte Handchirurgiezentrum Operatives Referenzzentrum für Gliedermaßentumore Bochum	39, 40, 46, 48, 49, 50, 58 60, 63, 76, 77, 81
Lamia, Androniki St. Marien Krankenhaus Berlin Klinik für Plastische-, Hand- und Rekonstruktive Mikrochirurgie Berlin	44, 74, 78, 80	Dr., Leitsch, Sebastian Ludwig-Maximilians Universität München Klinikum der Universität München Handchirurgie, Plastische Chirurgie und Ästhetische Chirurgie München	54, 64, 79, 80
Dr., Lampert, Florian Universitätsklinikum Freiburg Klinik für Plastische und Handchirurgie Freiburg	59, 72, 80	Lewe, Markus Rathaus Münster Büro des Oberbürgermeisters Münster	11
Lampros, Vangelis St. Marien Krankenhaus Berlin Klinik für Plastische-, Hand- und Rekonstruktive Mikrochirurgie Berlin	80	Prof. Dr., Liebau, Jutta Florence-Nightingale-Krankenhaus Kaiserswerther Diakonie Klinik für Plastische und Ästhetische Chirurgie Düsseldorf	39, 43, 53, 73
Prof. Dr., Langer, Stefan Universitätsklinikum Leipzig Abteilung für Plastische, Ästhetische und spezielle Handchirurgie Leipzig	34	Lindemann, Birgit Lipödem Board Schenefeld	43
Priv.-Doz. Dr., Lassner, Franz Pauwelsklinik GbR Plastische und Handchirurgie Aachen	43	Liodaki, Maria-Eirini Universitätsklinikum Schleswig-Holstein Campus Lübeck Universitätsklinikum Lübeck Lübeck	72, 79

		M		
Lipensky, Alexandra	61	Prof. Dr.,	43, 48, 50, 53, 58	
Universität Witten-Herdecke		Machens, Hans-Günther	61, 64, 80, 81	
Klinikum Köln-Merheim		Technische Universität München		
Institut für Forschung in der		Klinikum rechts der Isar		
Operativen Medizin		Klinik und Poliklinik		
IFOM		für Plastische Chirurgie und Handchirurgie		
Köln		München		
Priv.-Doz. Dr., Lohmeyer, Jörn	48	Prof. Dr.,	46, 48, 49, 72, 77, 79	
Technische Universität München		Mailänder, Peter		
Klinikum rechts der Isar		Universitätsklinikum Schleswig-Holstein		
Klinik und Poliklinik für Plastische Chirurgie		Campus Lübeck		
und Handchirurgie		Universitätsklinikum Lübeck		
München		Sektion für Plastische Chirurgie		
		North Bethesda, MD (US)		
Prof. Dr., Lösch, Günter-M.	36	Dr., Mallinger, Peter	42, 43, 57, 63, 69	
im Ruhestand		Klinikum „Ernst von Bergmann“		
		Klinik für Plastische, Ästhetische		
Dr., Lösler, Andreas	30	und Rekonstruktive Mikrochirurgie		
Fachklinik Hornheide		Potsdam		
Abteilung für Dermatologie,				
dermatologische Strahlentherapie		Dr., Manoli, Theodora	59	
und Dermatohistopathologie		Berufsgenossenschaftliche Unfallklinik		
Münster		Klinik für Hand-, Plastische, Rekonstruktive		
		und Verbrennungschirurgie		
Dr., Lüerßen, Wolf D.	26, 62, 64	Tübingen		
Aasee-Park-Clinic				
Plastische und ästhetische Chirurgie		Dr., Marey, Gabriel	80	
Münster		Berufsgenossenschaftliche Kliniken		
		Bergmannstrost		
Dr., Lumenta, David Benjamin	32	Klinik für Plastische- und Handchirurgie		
Medizinische Universität Graz		Brandverletzentzentrum		
Universitätsklinik für Chirurgie		Halle/Saale		
Klinische Abteilung für Plastische,				
Ästhetische und Rekonstruktive Chirurgie		Dr., Markowicz, Marta	52	
Graz (AT)		Laderma GmbH und Co. KG		
		München		
Dr., Luther, Christina	76			
Agaplesion Markuskrankenhaus		Dr., Masberg, Frank	75, 80	
Klinik für Plastische und Ästhetische		Helios Kliniken Schwerin		
Chirurgie, Wiederherstellungs- und		Klinik für Plastische, Rekonstruktive		
Handchirurgie		und Ästhetische Chirurgie		
Frankfurt a. M.		Schwerin		

Dr. Dr., Mauss, Karl-L.	30, 67	Prof. Dr., Meyer, Volker	34
Universitätsklinikum Schleswig-Holstein Campus Lübeck Universitätsklinikum Lübeck Sektion für Plastische Chirurgie Lübeck		Uniklinikum Düsseldorf/Klinik für Mund-, Kiefer- und Plastische Gesichtschirurgie Düsseldorf	
Dr., Medved, Fabian	79	Dr., Michaels, Joseph	52
Berufsgenossenschaftliche Unfallklinik Tübingen Klinik für Hand-, Plastische, Rekonstruktive und Verbrennungschirurgie Tübingen		Private Practice North Bethesda, MD (US)	
Dr., Megerle, Kai	48	Dr., Mirastschijski, Ursula	72
Technische Universität München Klinikum rechts der Isar Klinik und Poliklinik für Plastische Chirurgie und Handchirurgie München, Ludwigshafen		Klinikum Bremen-Mitte Klinik für Plastische, Wiederherstellungs- und Ästhetische Chirurgie, Handchirurgie Bremen	
Prof. Dr., Menke, Henrik	72	Dr., Monschizada, Marc Walli	50, 72
Klinikum Offenbach Klinik für Plastische und Ästhetische Chirurgie, Handchirurgie Zentrum für Schwerbrandverletzte Offenbach		Klinikum Bremen-Mitte Klinik für Plastische, Wiederherstellungs- und Ästhetische Chirurgie, Handchirurgie Bremen	
Dr., Metz, Philip Manuel	54	Prof. Dr., Mühlbauer, Wolfgang	36
Ludwig Maximilians Universität München Klinikum der Universität München Handchirurgie, Plastische Chirurgie und Ästhetische Chirurgie München		Plastische und Ästhetische Chirurgie ATOS Privatklinik München München	
Dr., Meyer, Hartmut J.	43	Dr., Müller, Klaus	35
Praxisklinik Brahmsallee Hamburg		Asklepios Klinik Wandsbek Abteilung für Plastische, Ästhetische und Rekonstruktive Chirurgie Hamburg	
Dr., Meyer, Wiltrud	38	Dr., Müller, Wolf Lutz	75
Stiftungsklinikum Mittelrhein Koblenz		Berufsgenossenschaftliche Kliniken Bergmannstrost Klinik für Plastische und Handchirurgie Brandverletzentzentrum Halle/Saale	
		Dr., Müller, Bernhard	79
		Chirurg/Unfallchirurg/Handchirurgie Passau	

Priv.-Doz. Dr., Müller, Daniel Technische Universität München Klinikum rechts der Isar Klinik und Poliklinik für Plastische Chirurgie und Handchirurgie München	3, 75	Prof. Dr., Noah, Ernst Magnus Rotes Kreuz Krankenhaus Kassel Gemeinnützige GmbH Klinik für Plastische, Rekonstruktive und Ästhetische Chirurgie Kassel	28, 30, 32
Dr., Münch, Daniel Praxis für ambulante Chirurgie Bern (CH)	38	O Priv.-Doz. Dr., O'Dey, Dan mon Rheinisch-Westfälische Technische Hochschule Uniklinik RWTH Aachen Klinik für Plastische Chirurgie, Hand- und Verbrennungschirurgie Aachen	34, 80
Dr., Munder, Beatrix Sana Kliniken Düsseldorf GmbH Sana Krankenhaus Gerresheim Klinik für Plastische und Ästhetische Chirurgie Düsseldorf	41, 51, 73, 74, 78	Dr., Olariu, Radu Universitätsspital Bern: Inselspital Klinik für Plastische, Rekonstruktive, Ästhetische Chirurgie und Handchirurgie Bern (CH)	58
Dr., Muschitz, Gabriela Katharina Medizinische Universität Wien Universitätsklinik für Chirurgie Klinische Abteilung für Plastische und Rekonstruktive Chirurgie Wien (AT)	46	Priv.-Doz. Dr., Ottomann, Christian Unfallkrankenhaus Berlin Schwerbrandverletzentrum mit Plastischer Chirurgie Berlin	46
Dr., Narwan, Mustafa Helios Klinikum Duisburg Klinik für Plastische und Handchirurgie, Ästhetische und Rekonstruktive Chirurgie Duisburg	75	P Dr., Paepke, Stefan Technische Universität München Klinikum rechts der Isar Frauenklinik München	52
Dr., Neshkova, Iva Universitätsklinikum Würzburg Klinik für Unfall-, Hand-, Plastische und Wiederherstellungschirurgie Sektion Plastische und Ästhetische Chirurgie Würzburg	73	Prof. Dr., Papadopoulos, Nikolaos Technische Universität München Klinikum rechts der Isar Klinik und Poliklinik für Plastische Chirurgie und Handchirurgie München	32, 64
Prof. Dr., Niranjani, Niri Broomfield Hospital St. Andrews Centre for Plastic Surgery and Burns Essex (GB)	26, 41	Dr., Papageorgiou, Vassilios St. Marien Krankenhaus Berlin Klinik für Plastische-, Hand- und Rekonstruktive Mikrochirurgie Berlin	74, 78, 80

- Dr., Paprottka, Felix Julian 75, 76
Diakoniekrankenhaus Rotenburg, Wümme
Klinik für Plastisch-Ästhetische und
Rekonstruktive Chirurgie, Handchirurgie
Rotenburg, Wümme
- Dr., Penna, Vincenzo 47, 73, 77, 78
Albert-Ludwigs-Universität Freiburg
Universitätsklinikum Freiburg
Klinik für Plastische Chirurgie, Hand-
und Verbrennungschirurgie
Freiburg
- Perks, Graeme 50
Nottingham University Hospitals NHS Trust
City Campus
Department of Plastic, Reconstructive
and Burns Surgery
Nottingham (GB)
- Petersen, Wiebke 58, 76, 80
Berufsgenossenschaftliche Unfallklinik
Hand-, Plastische, Rekonstruktive und
Verbrennungschirurgie
Tübingen
- Prof. Dr., Pfannschmidt, Joachim 54
Klinik für Thoraxchirurgie
Klinik für Frauenheilkunde und Geburtshilfe
Berlin
- Plöger, Kristina 49
Schönklinik Neustadt
Klinik für Hand-, Brust-, Plastische
und Ästhetische Chirurgie
Neustadt in Holstein
- Pototschnig, Adrian 80
Ludwig-Maximilians Universität München
Klinikum der Universität München
Handchirurgie, Plastische Chirurgie
und Ästhetische Chirurgie
München
- Prof. Dr., Prantl, Lukas 49, 57, 60, 61, 77
Universitätskrankenhaus und Caritas
Krankenhaus St. Joseph, Regensburg
Zentrum für Plastische-, Hand- und
Wiederherstellungschirurgie
Regensburg
- R**
- Priv.-Doz. Dr., 34, 44, 57, 81
Radtke, Christine
Medizinische Hochschule Hannover
Klinik für Plastische-, Hand- und
Wiederherstellungschirurgie
Hannover
- Dr., Raghunath, Martin 40
Arabella Klinik GmbH
Adickes Privatklinik
Plastische und Handchirurgie
München-Bogenhausen, Frankfurt a. M.
- Priv.-Doz. Dr., 58, 59, 76, 79, 80
Rahmanian-Schwarz, Afshin 81, 82
Helsios Klinikum
Wuppertal GmbH
Klinik für Plastische- und Handchirurgie,
Ästhetische und Rekonstruktive Chirurgie
Wuppertal
- Univ.-Prof. Dr., Raschke, Michael J. 47
Universitätsklinikum Münster
Klinik für Unfall-, Hand-, und
Wiederherstellungschirurgie
Münster
- Dr., Rapp-Engels, Regine 57
Deutscher Ärztinnenbund e. V.
Berlin
- Dr., Reichenberger, Matthias 55, 64
ETHIANUM – Universitätsklinikum
Heidelberg

Prof. Dr., Reichert, Bert Klinikum Nürnberg-Süd Klinik für Plastische, Wiederherstellende und Handchirurgie Zentrum für Schwerbrandverletzte Nürnberg	46	Röder, Ingo Fachklinik Hornheide Plastische und Ästhetische Chirurgie Münster	72, 75
Dr., Reinmüller, Johannes Klinik am Sonnenberg, Wiesbaden Plastische Chirurgie Wiesbaden	39	Dr., Rothenberger, Jens Berufsgenossenschaftliche Unfallklinik Hand-, Plastische-, Rekonstruktive- und Verbrennungschirurgie Tübingen	58, 79, 81
Prof. Dr., Rennekampff, Hans-Oliver Universitätsklinikum der RWTH Aachen Klinik für Plastische Chirurgie, Hand- und Verbrennungschirurgie Aachen	46, 72	Dr., Rühl, Axel Fachklinik Hornheide Mund-, Kiefer- und Gesichtschirurgie Münster	56, 69
Prof. Dr., Rieck, Bernd Klinikum Hildesheim Klinik für Plastische, Ästhetische und Handchirurgie Replantationszentrum Süd-Niedersachsen Hildesheim	56, 69	Dr., Runnebaum, Maria Praxis für Haut- und Lasermedizin Jena	52
Priv.-Doz. Dr., Riehm, Kerstin Universitätsklinikum Köln Klinik und Poliklinik für Frauenheilkunde und Geburtshilfe Köln	47	Dr., Ruppert, Gero St. Agatha-Krankenhaus Plastische und Ästhetische Chirurgie, Rekonstruktive Mikrochirurgie und Handchirurgie Köln	76
Prof. Dr., Robotti, Enrico Ospedali Riuniti Di Bergamo Division of Plastic Surgery Bergamo (IT)	54	Dr., Ryu, Seung-Min Klinikum Offenbach Klinik für Plastische und Ästhetische Chirurgie, Handchirurgie Zentrum für Schwerbrandverletzte Offenbach	72
Röder, Meike Berufsgenossenschaftliches Universitätsklinikum Bergmannsheil Klinik für Plastische Chirurgie und Schwerbrandverletzte Handchirurgiezentrum Operatives Referenzzentrum für Gliedmaßenentumore Bochum	46	S Sarantopoulos, Evangelos Klinikum Offenbach Klinik für Plastische und Ästhetische Chirurgie, Handchirurgie Zentrum für Schwerbrandverletzte Offenbach	78
		Dr., Schaar, Claudia Mang Medical One Schönheitsklinik Plastische und Ästhetische Chirurgie Wiesbaden	38

Dr., Schaff, Jürgen	32	Priv.-Doz. Dr., Scheufler, Oliver	62
Praxisklinik für Plastische und Ästhetische Chirurgie München		AARE KLINIK Plastische und Ästhetische Chirurgie Bern (CH)	
Univ.-Prof. Dr., Schaller, Hans-Eberhard	58, 59, 76, 79, 80 81, 82	Dr., Schidelko, Michael	80
Berufsgenossenschaftliche Unfallklinik Eberhard-Karls Universität Tübingen Klinik für Hand-, Plastische-, Rekonstruktive und Verbrennungschirurgie Tübingen		Chirurgische Tagesklinik Bad Honnef	
Priv.-Doz. Dr., Schantz, Jan-Thorsten	58, 61	Dr., Schiefer, Jennifer	58, 76, 80, 81, 82
Technische Universität München Klinikum rechts der Isar München		Berufsgenossenschaftliche Unfallklinik Klinik für Hand-, Plastische-, Rekonstruktive und Verbrennungschirurgie Tübingen	
Dr., Scheffer, Petra	40	Univ.-Prof. Dr., Schilling, Arndt	58, 81
Märkische Kliniken Klinikum Lüdenscheid Klinik für Rekonstruktive und Ästhetische Chirurgie, Handchirurgie Lüdenscheid		Technische Universität München Klinikum rechts der Isar Klinik und Poliklinik für Plastische Chirurgie und Handchirurgie München	
Dr., Scheld, Sabine Michaela	59	Dr., Schirmer, Steffen	41
Klinikum Bremen-Mitte Klinik für Plastische, Wiederherstellungs- und Ästhetische Chirurgie, Handchirurgie Bremen		Klinikum Bremen-Mitte Klinik für Plastische, Wiederherstellungs- und Ästhetische Chirurgie, Handchirurgie Bielefeld	
Dr., Schenck, Thilo	50, 80	Dr., Schlarb, Dominik	42, 50, 72
Technische Universität München Klinikum rechts der Isar Klinik und Poliklinik für Plastische Chirurgie und Handchirurgie München		Fachklinik Hornheide Plastische und Ästhetische Chirurgie Münster	
Scherzed, Wagma	51, 72	Dr., Schlie, Julia	73
Klinikum Offenbach Klinik für Plastische und Ästhetische Chirurgie, Handchirurgie Zentrum für Schwerbrandverletzte Offenbach		Universitätsklinikum Schleswig-Holstein Campus Kiel Plastische Chirurgie Klinik für Unfallchirurgie Kiel	

Dr., Schmidt, Volker J. Berufsgenossenschaftliche Unfallklinik Ludwigshafen Plastische Chirurgie der Universität Heidelberg Universitätsklinikum Erlangen Friedrich-Alexander Universität Erlangen-Nürnberg Klinik für Hand-, Plastische und Rekonstruktive Chirurgie Plastisch und Handchirurgische Klinik Ludwigshafen, Erlangen	81	Dr., Schulz, Alexandra Klinikum Köln Merheim Plastische Chirurgie Köln	72, 73
Dr., Schmidt, Yvonne Universitätsklinikum Freiburg Plastische und Handchirurgie Freiburg	57, 81	Priv.-Doz. Dr., Schulze, Hans-Joachim Fachklinik Hornheide Abteilung für Dermatologie, dermatologische Strahlentherapie und Dermatohistopathologie Münster	42
Dr., Schnabel, Reinhild Medizinische Hochschule Hannover Klinik für Plastische-, Hand- und Wiederherstellungschirurgie Hannover	72, 81	Prof. Dr., Schulz-Wendtland, Rüdiger Friedrich-Alexander Universität Erlangen-Nürnberg Radiologisches Institut Gynäkologie Radiologie Erlangen	51
Scholten, Moritz Ev. Elisabeth Klinik Berlin Plastische Chirurgie Berlin	34, 74	Dr., Schwarzer, Norbert Saxonian Institute of Surface Mechanics SIO Ummanz, Rügen	78
Dr., Scholz, Till Florence-Nightingale-Krankenhaus Kaiserswerther Diakonie Plastische und Ästhetische Chirurgie Düsseldorf	32, 39, 43, 73	Dr., Seidenstuecker, Katrin Sana Kliniken Düsseldorf GmbH Sana Krankenhaus Gerresheim Klinik für Plastische und Ästhetische Chirurgie Düsseldorf	41
Prof. Dr., Schrader, Marianne im Ruhestand	36	Prof. Dr., Seipp, Hans-Martin Fachhochschule Giessen-Friedberg Institut für Hygiene Giessen	49
Dr., Schrodi, Inken St. Joseph-Hospital Plastische Chirurgie Bremerhaven	79	Priv.-Doz. Dr., Siemers, Frank	30, 48, 49, 67, 75, 77, 79
Prof. Dr., Schubert, Dirk W. Lehrstuhl für Polymerwerkstoffe Erlangen	39	Berufsgenossenschaftliche Kliniken Bergmannstrost Klinik für Plastische- und Handchirurgie und Brandverletztzentrum Halle/Saale	

Dr., Simunovic, Filip Universitätsklinikum Freiburg Klinik für Plastische und Handchirurgie Freiburg	57, 73, 81	Dr., Stollwerck, Peter Leonard Fachklinik Hornheide Plastische und Ästhetische Chirurgie, Handchirurgie Münster	26, 38, 42, 52, 60
Prof. Dr., Sohn, Christof Universitätsklinikum Heidelberg Universitäts-Frauenklinik Heidelberg	39	Dr., Surlemont, Yves Clinique Saint Antoine Chirurgie Plastique et Esthétique Bois Guillaume (FR)	38
Dr., Stang, Felix Universitätsklinikum Schleswig-Holstein Campus Lübeck Sektion für Plastische Chirurgie Lübeck	48, 49, 72, 79	T Tabar, Tannaz Shafiei Sana Klinikum Hameln-Pyrmont Klinik für Plastische und Ästhetische Chirurgie, Handchirurgie Hameln	39, 77
Univ.-Prof. Dr., Stark, G. Björn Universitätsklinikum Freiburg Klinik für Plastische und Handchirurgie Freiburg	30, 39, 59, 60, 72, 73, 74 77, 78, 80, 81	Dr., Taufig, Zia Praxisklinik Köln	30, 66
Dr., Stasch, Tilmann Luisenhospital Aachen Plastische Chirurgie Aachen	63	Dr., Thamm, Oliver C. Universität Witten-Herdecke Klinikum Köln-Merheim Klinik für Plastische und Ästhetische Chirurgie, Handchirurgie, Schwerbrandverletzentzentrum Köln	46, 61
Prof. Dr., Steinau, Hans-Ulrich Universitätsklinikum Essen Plastische- und Rekonstruktive Chirurgie Essen	39, 55	Dr., Theodorou, Panagiotis Universitätsklinikum Köln-Merheim Plastische Chirurgie Köln	49
Prof. Dr., Steinsträßer, Lars Ruhr-Universität Bochum Bochum	49	Dr., Thiele, Oliver Klinikum Ludwigshafen Mund-, Kiefer- und plastische Gesichtschirurgie Berlin	82
Dr., Stenske, Sebastian Fachklinik Hornheide Plastische und Ästhetische Chirurgie Münster	42	Dr., Thiele, Jan Ruben Universitätsklinikum Freiburg Klinik für Plastische und Handchirurgie Freiburg	39

Priv.-Doz. Dr., Torio-Padron, Nestor Universitätsklinikum Freiburg Klinik für Plastische und Handchirurgie Freiburg	47, 57, 73, 77, 78	Dr., von Freyhold-Hünecken, Jochen Asklepios Klinik St. Georg Plastische, Rekonstruktive und Handchirurgie Hamburg	63, 75
Dr., Tork, Thomas B. smileperfect and tork esthetics Hamm	38	Dr., von Fritschen, Uwe Helsios Klinikum Emil von Behring GmbH Klinik für Plastische und Ästhetische Chirurgie, Handchirurgie Berlin	32, 47, 51, 53, 54, 55 56, 68, 78, 82
U			
Dr., Ueberreiter, Klaus Park-Klinik Birkenwerder Birkenwerder b. Berlin	28, 61	Prof. Dr., von Heimburg, Dennis Praxisklinik Kaiserplatz Frankfurt Plastische und Ästhetische Chirurgie, Handchirurgie Frankfurt a. M.	54, 64, 73
Prof. Dr., Ulrich, Dietmar UMC St. Radboud Plastische Chirurgie Nijmegen (NL)	47		
V			
Dr., van Ouwerkerk, Willem J. R. Vnje Universiteit Medical Center VUMC Klinik für Neurochirurgie Amsterdam (NL)	43	Dr., von Kleinsorgen, Matthias Klinikum Nürnberg-Süd Klinik für Plastische, Wiederherstellende und Handchirurgie Zentrum für Schwerbrandverletzte Nürnberg	46
Dr., Verheyden, Charles N. Scott and White Temple Philadelphia, PA (US)	50	Dr., med. von Mallinckrodt, Goswin Praxis Dr. med. W. Goswin von Mallinckrodt München	36
Univ.-Prof. Dr., Vogt, Peter M. Medizinische Hochschule Hannover Klinik für Plastische-, Hand- und Wiederherstellungschirurgie Hannover	30, 44, 49, 50, 76, 81	W	
Dr., von Dercks, Nikolaus Universitätsklinikum Leipzig Unfallchirurgie Leipzig	35	Priv.-Doz. Dr., Weinand, Christian Universität Witten-Herdecke Klinikum Köln-Merheim Klinik für Plastische und Ästhetische Chirurgie, Handchirurgie Schwerbrandverletzentrum Köln	48, 77, 82
		Dr., Wermker, Kai Fachklinik Hornheide Mund-, Kiefer- und Gesichtschirurgie Münster	60

Werner, Jan-Ole	58, 76, 82	Dr. med., Ziegler, Ulrich E.	62
Berufsgenossenschaftliche Unfallklinik Hand-, Plastische, Rekonstruktive und Verbrennungschirurgie Tübingen		Plastisch Ästhetische Chirurgie Gemeinschaftspraxis Dr. U. E. Ziegler Dr. I. Hodorkovski Sporerstraße 20 Stuttgart	
Dr., Wettstein, Reto	61	Dr., Zinser, Max	62
Universitätsspital Bern: Inselehospital Klinik für Plastische, Rekonstruktive, Ästhetische Chirurgie und Handchirurgie Basel (CH)		Plastische Chirurgie Köln Merheim Plastische Chirurgie Köln	
Dr., Wieskoetter, Britta	59	Dr., Zvonik, Mikhail	73, 75
Universitätsklinikum Münster Klinik für Unfall-, Hand-, und Wiederherstellungschirurgie Münster		Diakoniekrankenhaus Rotenburg (Wümme) Klinik für Plastisch-Ästhetische und Rekonstruktive Chirurgie, Handchirurgie Rotenburg, Wümme	
Wiethoff, Adrian K.	48		
ARS PEDIS Düsseldorf			
Dr., Wittig, Klaus	47, 63		
Agaplesion Diakonieklinikum Klinik für plastische Chirurgie Hamburg			
Dr., Wolter, Andreas	32, 53		
Florence-Nightingale-Krankenhaus Kaiserswerther Diakonie Klinik für Plastische und Ästhetische Chirurgie Düsseldorf			
Z			
Priv.-Doz. Dr., Zeplin, Philip	39		
Universitätsklinikum Leipzig Abteilung für Plastische, Ästhetische und spezielle Handchirurgie Leipzig			
Dr., Ziegler, Ulrich E.	51		
Gemeinschaftspraxis Plastisch Ästhetische Chirurgie			

Kompetenz in Plastischer Chirurgie



Tradition
und Fortschritt
mit den Medien aus
dem Kaden Verlag

Kaden Verlag GmbH & Co. KG
Maaßstraße 32/1, 69123 Heidelberg
Telefon 06221/1377600, info@kaden-verlag.de
www.kaden-verlag.de



Plastische
CHIRURGIE

11. Jahrgang - Heft 1
MAY 2011

Fälltätive plastische
Chirurgie

Veränderung der
Gesichtswerte

Dermale Filler

Prevention bei Älteren

Aktuelle Nachrichten

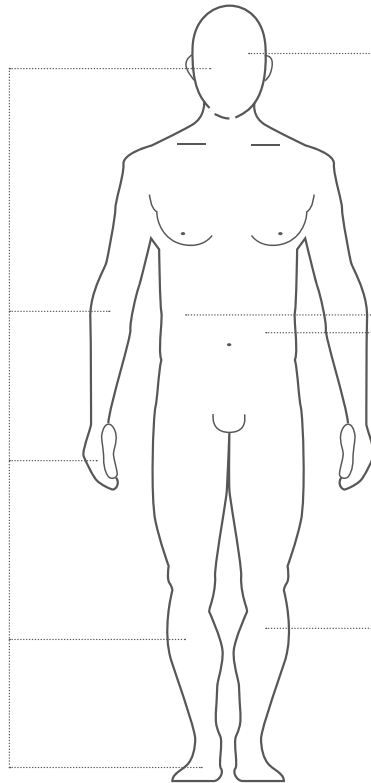
Kongressberichte



Der Kaden
Verlag
KADEN

Geweberegeneration in Med Care & Aesthetic Care

 **matriderm®**
Einzeitige
Geweberegeneration



 **quiana®**
Bio-Augmentation

 **xietha**
eye
Regeneration

 **matristypt®**
Physiologische Blutstillung

 **proheal®**
Biologische Wundtherapie

Sie finden uns am **Stand 25**

Lunchsymposium „Biomatrices im Bereich Rejuvenation“
am Donnerstag, den 12. September 2013
von 13.15 bis 14.15 Uhr im Raum „Roter Saal 1“

www.medskin-suwelack.com