



21. Internationales Symposium  
für Fußchirurgie in München  
6./7. Dezember 2013

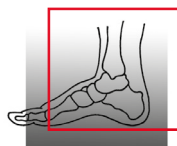


21<sup>st</sup> International Symposium  
for Foot Surgery, Munich  
2013 December 6<sup>th</sup>/7<sup>th</sup>



Gesellschaft für  
Fußchirurgie e.V.

Association for Foot Surgery



*Lebens*  
Im Laufe unseres *Lebens*  
tragen uns unsere *Füße*  
fast dreimal um die *Welt*.

Damit dies auch in Zukunft so bleibt, bietet axomed innovative winkelstabile Plattensysteme sowie bewährte Schraubensysteme für die Fußchirurgie an.

[www.axomed.de](http://www.axomed.de)



**PipTree™**

Implantat für die intramedulläre Osteosynthese der Arthrodese am proximalen Interphalangealgelenk der Kleinzehe

**axomed**  
medizintechnik

**ARG**MEDICAL

## VortragsWorkshop

**Samstag, 7.12.2013**  
12.15 - 13.45 Uhr  
Salon Picasso

### Themen

Biomechanische Grundlagen für die Korrektur des Hallux valgus

Neue Aspekte in der modifizierten Lapidusarthrodese mit dem Pedofix-System

### Referenten

Dr. Sikorski | Rheinbach  
Dr. Springfeld | Hamburg

### ARGOMEDICAL GmbH

Hungerkamp 4 D-38104 Braunschweig  
[info@argomedical.de](mailto:info@argomedical.de) Fon 0531.70 12 74-0  
[www.argomedical.de](http://www.argomedical.de) Fax 0531.70 12 74-10



ARGOMEDICAL

# 21. INTERNATIONALES SYMPOSIUM FÜR FUSSCHIRURGIE · MÜNCHEN

## 21<sup>ST</sup> INTERNATIONAL SYMPOSIUM FOR FOOT SURGERY · MUNICH

### **Tagungsort / Location:**

Hilton Munich Park  
Am Tucherpark 7 · 80538 München  
Tel. +49 89-3845-0 · Fax +49 89-3845-3333

### **Beginn – Ende/start – end:**

Freitag, 06. Dezember 2013, 09.15 Uhr  
Samstag, 07. Dezember 2013, ca. 17.30 Uhr

### **Organisation/organisation:**

Gesellschaft für Fußchirurgie e.V.  
Association for Foot Surgery  
Robert Caceffo  
Gewerbegebiet 18 · D-82399 Raisting  
Tel. +49 8807-949244 · Fax +49 8807-949245  
E-Mail: info@gffc.de · Internet: www.gffc.de

### **Seminargebühr/registration fee:**

Mitglieder/member Euro 280,- / Nichtmitglieder/nonmember Euro 330,-  
inkl. MwSt. und Verpflegung in den Pausen / incl. coffee break  
Mitglieder ab 65 Jahre: Euro 100,-/2 Tage  
Physiotherapeuten/Podologen/OSM: Euro 100,-/2 Tage  
Studenten/OP-Personal: Euro 25,-/1 Tag, Euro 50,-/2 Tage

### **Wissenschaftliche Leitung/chairman:**

Dr. Mellany Galla	Prof. Dr. med. habil. Thomas Mückley
Chirurgie im Medicinum	HELIOS Klinikum Erfurt
Goslarsche Landstraße 19	Nordhäuser Straße 74
31135 Hildesheim	99089 Erfurt

Die Vorträge werden je nach Referent in Deutsch oder Englisch gehalten.  
The presentations will be held in German or English language.

### **Copyright Vorträge:**

**Sämtliche Vorträge sind zugunsten der jeweiligen Referierenden urheberrechtlich geschützt. Aufnahmen und Aufzeichnungen bedürfen daher der vorherigen Einwilligung der Referierenden (§ 53 Abs. 7 UrhG).**

**Jede ungenehmigte Aufnahme/Aufzeichnung ist widerrechtlich und löst Schadensersatz- und Unterlassungsansprüche der Referierenden aus.**

Stornierungen die bis 31. Oktober eingehen sind kostenfrei möglich.  
Bei Stornierungen in der Zeit vom 01. November bis Symposiumsbeginn wird eine Bearbeitungsgebühr von Euro 40,- erhoben.

**Stornierungen werden nur in schriftlicher Form akzeptiert!**



Dr. Mellany Galla



Prof. Dr. Thomas Mückley

Liebe Kolleginnen und Kollegen,  
sehr geehrte Damen und Herren,

in gewohnter Tradition laden wir Sie am ersten Dezemberwochenende zum 21. Internationalen Symposium für Fußchirurgie im vorweihnachtlichen München ein.

Wir freuen uns, dieses Jahr eine große Anzahl internationaler Referenten aus ganz Europa, den USA und Kanada begrüßen zu dürfen. Der Austausch mit Gästen aus aller Welt und die Diskussion der verschiedenen Behandlungskonzepte ist jedes Jahr wieder eine Bereicherung.

Zum 21jährigen Bestehen unserer Fachgesellschaft bilden persönliche Erfahrungsberichte aus der Tätigkeit in der Fuß- und Sprunggelenkchirurgie den Auftakt – was hat sich bewährt, was wurde verlassen? Mit einer Keynote Lecture über den Diabetischen Fuß und Vorträgen zur Biomechanik werden Grundlagen unseres täglichen Handelns beleuchtet. Spannende Aspekte rund um den Vorfuß und die kindlichen Fußdeformitäten erwarten Sie. Wie können wir Problemfälle in der Fußchirurgie erkennen und adäquat behandeln? Welche bildgebenden Verfahren liefern uns die notwendigen Informationen zur Diagnosefindung und Indikationsstellung? Was ist überhaupt evidenzbasiert in der Therapie an Fuß und Sprunggelenk? Wie ist der Trend zu den minimal-invasiven Techniken zu werten und wo sind die Grenzen der neuen Verfahren? Neben der Erörterung dieser Fragen, die uns in unserer alltäglichen Praxis regelmäßig begegnen, möchten wir Ihnen ein Update über aktuelle berufspolitische und abrechnungsrelevante Neuerungen geben.

Darüber hinaus werden sich alle Arbeitskreise der GFFC e.V. in einzelnen Sitzungen mit interessanten Themenschwerpunkten präsentieren. Zur Abrundung lassen sich erfahrene Operateure in der beliebten Videosession „auf die Finger“ schauen und verraten die Tipps und Tricks ihrer Operationstechniken.

Sitzungen in Kooperation mit anderen Fachgesellschaften wie die Deutsche Assoziation für Fuß und Sprunggelenk e.V. (D.A.F.) und die Gesellschaft für Arthroskopie und Gelenkchirurgie (AGA) bereichern auch dieses Mal unseren Kongress.


Aufgrund der hervorragenden Resonanz im vergangenen Jahr finden beim diesjährigen Symposium erneut Parallelveranstaltungen für Studenten sowie OP- und Praxispersonal statt. Im Rahmen dieser Satellitensymposien werden Kenntnisse über Anatomie, konservative Behandlungsmöglichkeiten und OP-Methoden an Fuß und Sprunggelenk vermittelt.

Auch in diesem Jahr wird den Teilnehmern die Möglichkeit der SMS- und E-Mail-Diskussion geboten. Die Präsentation der Poster erfolgt in digitaler Form als E-Poster an speziellen Terminals. Hierzu hat die Firma Otto Bock Posterpreise im Wert von insgesamt 3.000,- Euro ausgelobt. Zur Förderung der Wissenschaft wird das GFFC-Forschungsstipendium in Höhe von 5.000,- Euro vergeben, welches von der Firma Axomed gestiftet wird. Die Vergabe des GFFC-Reisestipendiums im Rahmen des Jahressymposiums, ausgelobt von der Firma DJO Deutschland, soll fußchirurgisch interessierten Kolleginnen und Kollegen den internationalen Wissensaustausch ermöglichen.

Ein besonderes Highlight unseres diesjährigen Kongresses stellt die Ernennung von Ehrenmitgliedern der Gesellschaft für Fußchirurgie e.V. dar, die 2013 erstmalig erfolgen wird.

Wir freuen uns darauf, Sie in der Vorweihnachtszeit zu einem intensiven fachlichen Austausch und einer anregenden Diskussion in München begrüßen zu dürfen.

  
Dr. Mellany Galla

  
Prof. Dr. Thomas Mückley

# VORTRAGSÜBERSICHT

Freitag, 6.12.2013	Raum A	Raum B	Raum Rumford	Raum Cézanne	Raum van Gogh	Raum Renoir
09:15 – 09:30	<b>Begrüßung</b>					
09:30 – 10:45	Persönliche Erfahrungen der letzten Dekade Fuß- und Sprunggelenkchirurgie – was hat sich bewährt?					
10:45 – 11:15	KAFFEEPAUSE – BESUCH DER INDUSTRIEAUSSTELLUNG UND E-POSTERAUSSTELLUNG					
11:15 – 11:45	Keynote Lecture					
11:45 – 12:00	Preisvergabe und Forschungsförderung					
12:00 – 14:00	MITTAGSPAUSE – BESUCH DER INDUSTRIEAUSSTELLUNG UND E-POSTERAUSSTELLUNG Lunchworkshops der Industrie 12:15 – 13:45					
14:00 – 15:30	Sitzung des GFFC- Arbeitskreises für Arthroskopie in Kooperation mit der Gesellschaft für Arthroskopie und Gelenkchirurgie (AGA)	Kindliche Fußdeformitäten	Evidenzbasierte Medizin an Fuß und Sprunggelenk	Biomechanik – vom Modell zur klinischen Anwendung		Satellitensymposium für Studenten und junge Assistenzärzte „Fußchirurgie – in a nutshell“
15:30 – 16:00	KAFFEEPAUSE – BESUCH DER INDUSTRIEAUSSTELLUNG UND E-POSTERAUSSTELLUNG					
16:00 – 17:30	Sitzung des GFFC- Arbeitskreises Trauma	Sitzung des GFFC- Arbeitskreises Sport	Sitzung des GFFC- Arbeitskreises Charcot	Sitzung des GFFC- Arbeitskreises Technische Orthopädie	Sitzung des GFFC- Arbeitskreises Recht, Gutachten und Berufspolitik	Satellitensymposium für Studenten und junge Assistenzärzte „Fußchirurgie – in a nutshell“
18:00	<b>Mitgliederversammlung</b>					
Samstag, 7.12.2013	Raum A	Raum B	Raum Rumford	Raum Cézanne	Raum van Gogh	Raum Renoir
08:30 – 10:00	Der Problemfall in der Fußchirurgie	Sehnenpathologien Sitzung in Kooperation mit der Deutschen Assoziation für Fuß und Sprunggelenk (D.A.F.)	Bildgebende Verfahren an Fuß und Sprunggelenk – Update 2013	Sitzung des GFFC-Arbeitskreises Abrechnung		Satellitensymposium für OP- und Praxispersonal
10:00 – 10:30	KAFFEEPAUSE – BESUCH DER INDUSTRIEAUSSTELLUNG UND E-POSTERAUSSTELLUNG					
10:30 – 12:00	Minimal-invasive Techniken: Pro und Contra	Achillessehne	Freie Vorträge	Aktuelles aus der Berufspolitik		Satellitensymposium für OP- und Praxispersonal
12:00 – 14:00	MITTAGSPAUSE – BESUCH DER INDUSTRIEAUSSTELLUNG UND E-POSTERAUSSTELLUNG Lunchworkshops der Industrie 12:15 – 13:45					
14:00 – 14:10	Ernennung der Ehrenmitglieder					
14:10 – 15:30	Vorfußchirurgie					
15:30 – 16:00	KAFFEEPAUSE – BESUCH DER INDUSTRIEAUSSTELLUNG UND E-POSTERAUSSTELLUNG					
16:00 – 17:15	Videosession – OP-Techniken an Fuß und Sprunggelenk					
17:15	<b>Verabschiedung</b>					

- 09.15-09.30 **Begrüßung** Raum: A+B  
M. Galla (Hildesheim), Th. Mückley (Erfurt)
- 09.30-10.45 **Persönliche Erfahrungen der letzten Dekade  
Fuß- und Sprunggelenkchirurgie – was hat sich bewährt?**  
Vorsitz: M. Walther (München), P. Simons (Wiesbaden),  
K. Olms (Bad Schwartau)
- 09.30 Vorfuß | K. Olms (Bad Schwartau)
- 09.50 Diabetischer Fuß | R. Springfeld (Hamburg)
- 10.10 OSG-Endoprothetik | E. Orthner (Wels, A)
- 10.30 Diskussion
- 10.45-11.15 **Kaffeepause / Industrieausstellung / e-Posterausstellung**
- 11.15-11.45 **Keynote Lecture** Raum A+B  
Entwicklung der Chirurgie am Diabetischen Fuß  
R. Baumgartner (Zürich, CH)
- 11.45-12.00 **Preisvergabe und Forschungsförderung** Raum A+B  
Vorsitz: T. Randt (Bad Schwartau), M. Walther (München)  
J.-St. von Ruediger (Berlin)
- Ergebnisbericht des GFFC-Forschungsstipendiums 2012  
S. Kriegelstein (München)
- Verleihung des Axomed Wissenschaftsstipendiums der GFFC  
Verleihung des DJO Reisetstipendiums der GFFC  
Verleihung des Otto Bock Posterpreises der GFFC
- 12.00-14.00 **Mittagspause / Industrieausstellung / e-Posterausstellung**
- 12.15-13.45 **Lunchworkshops der Industrie**
- 14.00-15.30 **Sitzung des GFFC-Arbeitskreises für Arthros-  
kopie in Kooperation mit der Gesellschaft  
für Arthroskopie und Gelenkchirurgie (AGA)** Raum A  
Vorsitz: T. Buchhorn (Straubing), M. Galla (Hildesheim)
- 14.00 Das Zusammenspiel der lateralen und medialen Bänder in der  
Rotationsstabilisierung des Sprunggelenks aus biomechanischer Sicht  
P. Ziai (Wien, A)
- 14.12 Arthroskopische Befunde bei Rotationsinstabilität am Sprunggelenk  
und deren Behandlung | T. Buchhorn (Straubing)
- 14.24 Retrograde Anbohrung versus Mikrofrakturierung von Knorpelschäden  
am Sprunggelenk | M. Röpke (Magdeburg)
- 14.36 Verfahren der Chondrogenese am Talus | E. Basad (Heidelberg)
- 14.48 Das posteriore Impingement am Sprunggelenk | M. Galla (Hildesheim)
- 15.00 Frühresultate nach Ossoskopie am Talus | E. Orthner (Wels, A)
- 15.12 Diskussion

**14.00-15.30 Kindliche Fußdeformitäten**

**Raum B**

**Vorsitz: A. Simon (Malchin), A. Helmers (Berlin)**

- 14.00 Ist die Gipstherapie nach Ponseti für jeden Klumpfuß geeignet?  
**N. Davis (Manchester, GB)**
- 14.15 Operative Klumpfußtherapie – was hat sich bewährt?  
**A. Helmers (Berlin)**
- 14.30 Therapiealgorithmus bei neurogenen Hohlfüßen  
**L. Döderlein (Aschau)**
- 14.50 Toe walking und die Differenzierung zu Spitzfußdeformitäten  
**C.U. Dussa (Aschau)**
- 15.05 Der kindliche Knick-Plattfuß - wann was therapieren und operieren?  
**M. de Pellegrin (Mailand, I)**
- 15.15 Diskussion

**14.00-15.30 Evidenzbasierte Medizin an Fuß und Sprunggelenk**

**Raum Rumford**

**Vorsitz: M. Walther (München), F. Mattes (Tuttlingen)**

- 14.00 Laterales Release beim Hallux valgus – sinnvoll oder nicht?  
**M. Walther (München)**
- 14.15 Intermetatarsal angle in choosing a hallux abducto valgus surgical procedure: is there evidence?  
**C. Camasta (Atlanta, USA)**
- 14.30 Evidence for fixation in forefoot surgery  
**C. Camasta (Atlanta, USA)**
- 14.45 Evidence on factors affecting nonunion in fusion  
**A. Younger (Vancouver, CDN)**
- 15.00 Evidence in ankle arthritis  
**A. Younger (Vancouver, CDN)**
- 15.15 Diskussion

**14.00-15.30 Biomechanik – vom Modell zur klinischen Anwendung**

**Raum Cézanne + van Gogh**

**Vorsitz: P. Simons (Wiesbaden), R. Springfeld (Hamburg)**

- 14.00 Drei-Säulen-Modell des Fußes nach Stainsby  
**R. Springfeld (Hamburg)**
- 14.25 Spiraldynamik - allgemeine Prinzipien und deren Übertragung auf den Fuß  
**J. Wippert (München)**
- 14.50 Gelenkbewegungen und Muskelaktivitäten im normalen und pathologischen Gangzyklus  
**D. Rosenbaum (Münster)**
- 15.15 Klinisches Beispiel und Diskussion  
**P. Simons (Wiesbaden)**

**15.30-16.00 Kaffeepause / Industrieausstellung / e-Posterausstellung**

**16.00-17.30 Sitzung des GFFC-Arbeitskreises Trauma**

**Raum A**

Vorsitz: Th. Mückley (Erfurt), M. Eppel (Salzburg, A)

- 16.00 OSG-Frakturen beim älteren Patienten  
S. Karpik (Oberndorf, A)
- 16.15 Diagnostik und Therapie der Syndesmosenruptur  
K. Kuhn (Neustadt)
- 16.30 Revisionsoptionen bei Komplikationen nach Sprunggelenkfrakturen  
Th. Mückley (Erfurt)
- 16.45 Diagnostik und Therapie der Lisfranc-Verletzung  
M. Eppel (Salzburg, A)
- 17.00 Diagnostik und Therapie der Komplexverletzung am Fuß  
J. Gabel (Murnau)
- 17.15 Diskussion

**16.00-17.30 Sitzung des GFFC-Arbeitskreises Sport**

**Raum B**

Vorsitz: A. Först (Eltmann), M. Lang (Erlangen)

- 16.00 Sportschuh und Pronation – Mythos und Realität  
M. Walther (München)
- 16.12 Gehen und Laufen - Bewegungsadaptation auf unerwartete mechanische und sensorische Stimuli  
T. Sterzing (Peking, RC)
- 16.24 Five Fingers, Natural Running & Co.: ... und jeder kann Marathon?  
T. Brauner (München)
- 16.36 Stressfrakturen am Fuß – ein Trauma für die Verwaltungs-BG?  
N. Moser (München)
- 16.48 Return to Sports - Sensomotorisches Training nach Verletzungen an Fuß und Sprunggelenk  
W. Alt (Stuttgart)
- 17.00 Dynamische Einlagen im Sport - Doping am Fuß?  
D. T. Schraeder (Rheine)
- 17.12 Diskussion

**16.00-17.30 Sitzung des GFFC-Arbeitskreises Charcot**

**Raum Rumford**

Vorsitz: R. Springfield (Hamburg), A. Koller (Rheine)

- 16.00 Einführung zum Thema, Vorstellung der Referenten, Umbenennung des Arbeitskreises  
R. Springfield (Hamburg), A. Koller (Rheine)
- 16.15 The Diabetic Foot in Europe: The Belgian Perspective  
J. Rumbaut (Aalst, B)
- 16.30 The Diabetic Foot in Europe: The Danish Perspective  
K. Kirketerp-Møller (Kopenhagen, DK)
- 16.45 The Diabetic Foot in Europe: The Dutch Perspective  
J. G. van Baal (Almelo, NL)
- 17.00 The Diabetic Foot in Europe: The Swiss Perspective  
T. Böni (Zürich, CH)
- 17.15 Roundtable Discussion – conclusion or confusion?



**16.00-17.30 Sitzung des GFFC-Arbeitskreises Technische Orthopädie** **Raum Cézanne**

Vorsitz: H. Stinus (Northeim), D. T. Schraeder (Rheine)

- 16.00 Synergieeffekte zwischen Betriebsmedizinern und Orthopäden in der konservativen Therapie des Fußes  
D. T. Schraeder (Rheine), G. Preuss (Berlin)
- 16.20 Orthopädieschuhtechnische Versorgung des Diabetischen Fußes  
B. Greitemann (Bad Rothenfelde)
- 16.40 Konservative orthopädische Therapie des Fußes  
- was ist möglich und wie verordne ich das jeweilige Hilfsmittel?  
G. Berges (Rheine)
- 17.00 Vom Blaudruck bis zur Pedobarographie - Abdruckverfahren in der Diagnostik und Therapie des Diabetischen Fußsyndroms  
H. Stinus (Northeim)
- 17.20 Diskussion

**16.00-17.30 Sitzung des GFFC-Arbeitskreises Recht, Gutachten und Berufspolitik** **Raum van Gogh**

Vorsitz: T. Randt (Bad Schwartau), C. Schüürmann (Bad Homburg)

- 16.00 Cui bono - wem hilft das ärztliche Gutachten?  
T. Randt (Bad Schwartau)
- 16.15 Erwartungen der Krankenkassen an das ärztliche Gutachten  
M. Theis (Düsseldorf)
- 16.30 MDK-Gutachten - harmlos oder nicht?  
D. Psathakis (Hamburg)
- 16.45 Möglichkeiten der Mediation der Schlichtungsstelle  
RA J. Neu (Hannover)
- 17.00 Von der Schuld des Arztes  
T. Randt (Bad Schwartau)
- 17.15 Diskussion

**18.00-19.00 Mitgliederversammlung** **Raum Rumford**

Der 1. Vorsitzende, Professor Markus Walther, lädt alle Mitglieder der „Gesellschaft für Fußchirurgie e.V.“ zur alljährlichen ordentlichen Mitgliederversammlung ein.

- TOP 1:** Feststellung der Beschlussfähigkeit  
**TOP 2:** Beschluss der Tagesordnung  
**TOP 3:** Bericht Vorstand  
**TOP 4:** Bericht Kassier  
**TOP 5:** Bericht Kassenprüfer  
**TOP 6:** Entlastung Kassier  
**TOP 7:** Abstimmung über geänderte Satzung  
**TOP 8:** Abstimmung über Ehrenmitglieder  
**TOP 9:** Vorstellung des neuen Leistungsangebotes der GFFC  
in Zusammenarbeit mit der neuen Justiziarin  
**TOP 10:** Berichte aus den Arbeitskreisen  
**TOP 11:** Berichte der Stipendiaten  
**TOP 12:** Sonstiges

**ab 20.00 Gesellschaftsabend**

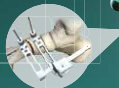
# ORTHOLOC® 3Di Ab sofort auch polyaxial.

Ein komplettes System für den Fußspezialisten

- Moderne Plattendesigns für alle wichtigen Indikationen
- Vollständiges Instrumentarium inkl. Spreizer & MTP Reamer
- Mit integrierten DART-FIRE® Schraubensystemen
- Erweiterbar mit Twist-Off Schrauben, Hammerzeheimplantaten und Akin-Staples



DART-FIRE®  
Screws



ORTHOLOC® 3Di  
Hallux Module Lapidus Fusion



ORTHOLOC® 3Di  
Hallux Module MTP Fusion



*The Leader in  
Foot & Ankle Surgery.*

**WRIGHT.**

Wright – Ihr kompetenter Partner rund um den Fuß.

**Freitag, 6. Dezember 2013, ab 20 Uhr**

## Gesellschaftsabend

Wir haben nach der gelungenen Veranstaltung im letzten Jahr uns wieder für etwas Humorvolles entschieden.

Martin Fromme mit Dirk Sollonsch im Comedy-Duo „Telök“ – seit über 20 Jahren auf Deutschlands Bühnen unterwegs und galaerprobt.

Hier gibt es ein 45-minütiges Gagfeuerwerk mit Slapstick und Stand Up. Seien Sie entspannt und lassen es auf sich wirken.

**Da für das Abendprogramm nur ein begrenztes Platzangebot besteht, bitten wir um rechtzeitige Reservierung.**

**Nachmeldungen können vor Ort nur noch bei Verfügbarkeit von Plätzen berücksichtigt werden.**

# Foot & Ankle

## Speziell für die Fuß- und Sprunggelenkchirurgie



Memometal Implantate



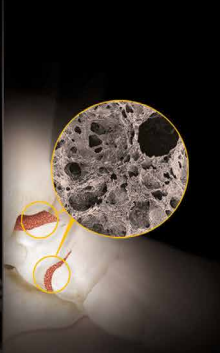
Anchorage / CP



VariAx Fibula



Hoffmann



Vitoss

MEMOMETAL IMPLANTATE

SCHRAUBENSYSTEME

PLATTENSYSTEME

INTRAMEDULLÄRE NÄGEL

EXTERNE FIXATIONSSYSTEME

BIOLOGICS

Besuchen Sie Stryker auf dem GFFC Kongress München

**08.30-10.00 Der Problemfall in der Fußchirurgie**

**Raum A**

**Vorsitz: H. Zwipp (Dresden), A. Sikorski (Rheinbach)**

- 08.30 Unterschätzte Verletzungen bei Sprunggelenks- und Fußfrakturen  
**H. Zwipp (Dresden)**
- 08.45 Pseudarthrosen in der Fußchirurgie  
**J. Gabel (Murnau)**
- 09.00 Irrtümer in der Rückfußchirurgie  
**A. Sikorski (Rheinbach)**
- 09.15 Underfixation in diabetic foot surgery  
**L. Di Domenico (Youngstown, USA)**
- 09.30 Probleme in der Fußchirurgie beim Rheumapatienten  
**W. Rütther (Hamburg/Bad Bramstedt)**
- 09.45 Diskussion

**08.30-10.00 Sehnenpathologien**

**Raum B**

**Sitzung in Kooperation mit der Deutschen  
Assoziation für Fuß und Sprunggelenk e.V. (D.A.F.)**

**Vorsitz: H. Waizy (Augsburg), M. Gabel (Stuttgart)**

- 08.30 Radiologische Diagnostik von Sehnendefekten  
**A. Stäbler (München)**
- 08.40 Hilfsmittelversorgung bei Sehnendefekten  
**M. Gabel (Stuttgart)**
- 08.50 Grundlegende Techniken zur Sehnenrekonstruktion  
**J. Redeker (Duisburg)**
- 09.00 Operative Therapie von Sehnendefekten – Peronealsehnen  
**M. Jordan (Augsburg)**
- 09.10 Operative Therapie von Sehnendefekten – M. tibialis anterior  
**H. Waizy (Augsburg)**
- 09.20 Operative Therapie von Sehnendefekten – Achillessehne  
**S. Lieske (Magdeburg)**
- 09.30 Diskussion

**08.30-10.00 Bildgebende Verfahren an Fuß und  
Sprunggelenk – Update 2013**

**Raum Rumford**

**Vorsitz: A. Röser (München), U. Szeimies (München)**

- 08.30 Röntgendiagnostik von Instabilitäten am Rück- und Mittelfuß  
**A. Röser (München)**
- 08.45 Sonographische Diagnostik des Fußes  
**H. Gaulrapp (München)**
- 09.05 Besonderheiten der MR-tomographischen Bildgebung am Fuß  
**U. Szeimies (München)**
- 09.25 Bildgebende Diagnostik und Differentialdiagnostik des Charcot-Fußes  
**C. Volkerling (München)**
- 09.45 Diskussion

## 08.30-10.00 **Sitzung des GFFC-Arbeitskreises** Raum Cézanne + van Gogh **Abrechnung**

Vorsitz: C. Wilde (Stuttgart), F. Schemmann (Essen)

08.30 Die neue GOÄ und Änderungen in der UV-GOÄ

D. Haack (Hamburg)

08.50 DRG – Update OPS und ICD 2014

F. Schemmann (Essen)

09.30 Diskussion

## 10.00-10.30 **Kaffeepause / Industrieausstellung / e-Posterausstellung**

## 10.30-12.00 **Minimal-invasive Techniken: Pro und Contra** Raum A

Vorsitz: M. Galla (Hildesheim), A. Simon (Malchin)

10.30 Vorfuß: State of the art in percutaneous surgery for hallux valgus, metatarsalgia and claw toes

O. Laffenêtre (Bordeaux/Paris, F)

10.42 Vorfuß: Offene Techniken

A. Simon (Malchin)

10.54 Haglundferse: Endoskopische Technik

M. Galla (Hildesheim)

11.06 Haglundferse: Offene Techniken

P. Simons (Wiesbaden)

11.18 OSG-/USG-Arthrodesse: Arthroskopische Technik

C. Lampert (St. Gallen, CH)

11.30 OSG-/USG-Arthrodesse: Offene Technik

D.-H. Boack (Berlin)

11.42 Diskussion

## 10.30-12.00 **Achillessehne** Raum B

Vorsitz: Th. Mückley (Erfurt), G. Köhne (Pullach)

10.30 Konservative Therapie der Achillessehnenruptur

H. Zwipp (Dresden)

10.45 Operative Therapie der Achillessehnenruptur

Th. Mückley (Erfurt)

11.00 FHL-Transfer – my technical approach

L. Di Domenico (Youngstown, USA)

11.15 Diagnose und Therapie beim hinteren Fersenschmerz

G. Köhne (Pullach)

11.30 Tendoskopie der Achillessehne

F. Dreyer (München)

11.45 Diskussion

## 10.30-12.00 Freie Vorträge

Raum Rumford

Vorsitz: S. von Rüdiger (Berlin), H. Stinus (Norheim)

- 10.30 Schwierigkeiten der Rückfußchirurgie und deren Bewältigung  
**S. Altenberger (München)**
- 10.40 Die arthroskopische Therapie der Pathologie der FHL-Sehne  
**B. Mayer (München)**
- 10.50 Was verändert die multifaktorielle Fußdiagnostik an der Metatarsalgiebehandlung?  
**G. Derks-Roskam (Em Harderwijk, NL)**
- 11.00 OP nach Waterman-Green vs. OP nach Valenti – subjektives Outcome  
**K. Gundlach (Hamburg)**
- 11.10 6-Jahres-Erfahrungen mit Metatarale I-Doppelosteotomien in der Halluxchirurgie  
**C. Schröder (Hamburg)**
- 11.20 Ästhetische Korrekturen am Vorfuß  
**A. Wiethoff (Düsseldorf)**
- 11.30 Der „Jones dressing cast“  
**T. Gottlieb (Berlin)**
- 11.40 Diskussion

## 10.30-12.00 Aktuelles aus der Berufspolitik

Raum Cézanne + van Gogh

Vorsitz: C. Schüürmann (Bad Homburg),  
T. Randt (Bad Schwartau)

- 10.30 Wandel der ambulanten chirurgischen Versorgung  
- Chancen und Risiken  
**S. Dittrich (Plauen-Kauschwitz)**
- 10.50 Infektionsschutzgesetz UND Patientenrechtegesetz – eine neue Herausforderung für die Ärzteschaft  
**A. Mangold (München)**
- 11.10 EBM – was kommt 2014 auf uns zu?  
**D. Haack (Hamburg)**
- 11.35 Diskussion

## 12.00-14.00 Mittagspause / Industrieausstellung / e-Posterausstellung

## 12.15-13.45 Lunchworkshops der Industrie

**14.00-14.10 Ernennung der Ehrenmitglieder**

**Raum A+B**

**14.10-15.30 Vorfußchirurgie**

**Raum A+B**

Vorsitz: K. Nass (Rüdesheim), J. Beike (Rheinbach),  
H. Stinus (Northeim)

14.10 Biomechanik des Großzehengrundgelenkes und des Sesambeinkomplexes - warum funktionieren Großzehengrundgelenkprothesen nicht?  
J. Dörner (Northeim)

14.22 Sport nach Arthrodese des Großzehengrundgelenks  
H. Stinus (Northeim)

14.34 Gelenkbewegungen und Muskelaktivitäten im normalen und pathologischen Gangzyklus  
C. Wyss (Basel, CH)

14.46 OP-Methoden bei Metatarsalgie: Weil oder was statt Weil?  
K. Nass (Rüdesheim)

14.58 Die iatrogene Metatarsalgie - Therapiemöglichkeiten  
J. Beike (Rheinbach)

15.10 Diskussion

**15.30-16.00 Kaffeepause / Industrieausstellung / e-Posterausstellung**

**16.00-17.30 Videosession:**

**Raum: A+B**

**OP-Techniken an Fuß und Sprunggelenk**

Vorsitz: Th. Mückley (Erfurt), K. Olms (Bad Schartau),  
M. Walther (München)

16.00 Lapidusarthrodese  
K. Olms (Bad Schartau)

16.10 Arthroscopic ORIF of the ankle  
A. Younger (Vancouver, CDN)

16.20 Tendoskopie der Achillessehne  
M. Walther (München)

16.30 Endoscopic Gastrocnemius recession  
L. Di Domenico (Youngstown, USA)

16.40 Percutaneous calcaneal osteotomy  
L. Di Domenico (Youngstown, USA)

16.50 Arthroscopic ankle and triple fusion  
A. Younger (Vancouver, CDN)

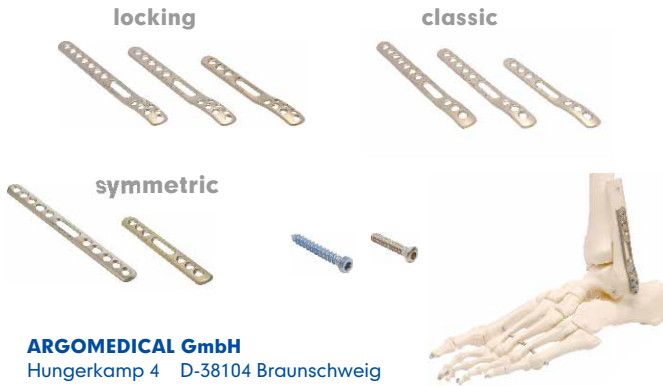
17.00 Diskussion

**17.15 Verabschiedung**

**Raum: A+B**

M. Galla (Hildesheim), Th. Mückley (Erfurt)

## Malleolar- und Konturenplatte



### ARGOMEDICAL GmbH

Hungerkamp 4 D-38104 Braunschweig  
 info@argomedical.de Fon 0531.70 12 74-0  
 www.argomedical.de Fax 0531.70 12 74-10

## ALPHA ANKLE ARTHROPLASTY

21. INTERNATIONALES SYMPOSIUM FUSSCHIRURGIE MÜNCHEN



### AAA - OSG TEP

„DIE ERSTE PROTHESE EINER NEUEN  
GENERATION“

Vorstellung, Indikation und Ergebnisse inkl. Workshop  
unter der Leitung von

Herrn Univ.-Doz. Dr. Ernst Orthner / Österreich

7. DEZEMBER 2013  
 12.15 bis 13.45 Uhr  
 Raum Cezanne  
 Hilton Munich Park

Anmeldung unter:

tamara.steuber@alphamed-fischer.at



**ALPHAMED**  
Medizintechnik

ALPHAMED Medizintechnik Fischer GmbH  
 Schwarzl Medical Center, Hauptstraße 140, A-8301 Laßnitzhöhe

Tel: +43 3133 2527-0 Fax: +43 3133 2527-13

www.alphamed-fischer.at, office@alphamed-fischer.at

Zertifiziertes Unternehmen nach DIN ISO 9001



AIRCAST®



NEU

## AIRCAST® AIRSELECT™ WALKER

Leicht im Gewicht.  
Stark im Therapieerfolg.

Service-Hotline: 0180 1 676 333  
[www.DJGlobal.de](http://www.DJGlobal.de)


© DJO Global 10/13




### Stipendien der Gesellschaft für Fußchirurgie e.V.

Mehr Wissen und mehr Wissenschaft auf dem Gebiet der Fußchirurgie sind knapp zusammengefasst die Anliegen der drei Stipendien, die die GFFC jährlich vergibt.

#### Ormed-DJO Reisestipendium der GFFC

Zur Förderung des Wissens auf dem Gebiet der Fußchirurgie und zum Wissensaustausch von Ärzten mit Interesse für die Fußchirurgie wird von der Firma  in Zusammenarbeit mit der Gesellschaft für Fußchirurgie e.V. ein Reisestipendium von 5.000,- Euro jährlich ausgelobt.

#### Axomed Wissenschaftsstipendium der GFFC

Das Forschungsstipendium der GFFC und der Freiburger Firma  ist für Fachärzte der Chirurgie, Orthopädie und Unfallchirurgie mit Schwerpunkt Fußchirurgie vorgesehen, die auf diesem Gebiet wissenschaftlich arbeiten. Das Forschungsstipendium ist mit 5.000,- Euro jährlich dotiert.

#### Otto Bock HealthCare Deutschland GmbH – Posterpreis der GFFC

Zur Förderung der wissenschaftlichen Tätigkeit der Gesellschaft für Fußchirurgie e. V. (GFFC) lobt die Firma **ottobock**. gemeinsam mit der GFFC Posterpreise von insgesamt 3.000,- Euro pro Jahr aus. Die Poster werden im Rahmen des Internationalen Symposiums für Fußchirurgie in München präsentiert.

Weitere Infos auf unserer Homepage unter: [www.gesellschaft-fuer-fusschirurgie.de/stipendien.html](http://www.gesellschaft-fuer-fusschirurgie.de/stipendien.html)

**Freitag, 6. Dezember 2013**

## Satellitensymposium für Studenten und junge Assistenzärzte

### „Fußchirurgie – in a nutshell“

- 14.00-17.30 Satellitensymposium für Studenten und junge Assistenzärzte** Raum Renoir  
**„Fußchirurgie – in a nutshell“**  
Vorsitz: S. Kriegelstein (München), S. Altenberger (München)  
K. Olms (Bad Schwartau), M. Walther (München)
- 14.00 Begrüßung und Organisation  
M. Walther (München), K. Olms (Bad Schwartau)
- 14.10 Anatomie und Biomechanik des Fußes  
S. Kriegelstein (München), S. Altenberger (München)
- 14.40 Hallux valgus versus Hallux rigidus | S. Kriegelstein (München)
- 15.10 Einlagen – ein Allheilmittel? | S. Altenberger (München)
- 15.30-16.00 Kaffeepause / Industrieausstellung / e-Posterausstellung**
- 16.00 Fußchirurgie in der Dritten Welt | K. Olms (Bad Schwartau)
- 16.30 Vorfußchirurgie am Kunstknochen  
S. Kriegelstein (München), S. Altenberger (München)
- 17.30 Ende der Veranstaltung**

**Samstag, 7. Dezember 2013**

## Satellitensymposium für OP- und Praxispersonal

- 08.30-12.00 Satellitensymposium für OP- und Praxispersonal** Raum Renoir  
Vorsitz: A. Först (Eltmann), M. Lang (Erlangen), J. Beike (Rheinbach)
- 08.30 Anatomie und Röntgen am Fuß | H. von Essen (Rheinbach)
- 08.50 Austin/Chevron, Lapidus & Co.  
Was-wann-warum-womit? | J. Beike (Rheinbach)
- 09.20 Grundlagen der Kleinzehenchirurgie | M. Lang (Erlangen)
- 09.40 Aufklärung, Patientenrechte, Dokumentation  
Juristische Probleme in der Fußchirurgischen Praxis/Klinik  
M.-S. Greiff (München)
- 10.00-10.30 Kaffeepause / Industrieausstellung / e-Posterausstellung**
- 10.30 Einlagen & Co. – Was muss auf die Verordnung?  
E. Bitter (Herzogenaurach)
- 10.50 Workshop (2 Gruppen im Wechsel)  
Gipsverbände an Fuß und Sprunggelenk | D. T. Schraeder (Rheine)  
Funktionelle Verbände an Fuß und Sprunggelenk | A. Först (Eltmann)
- 12.00 Ende der Veranstaltung**

# Posterbeiträge

An beiden Tagen e-Poster Präsentation im oberen Areal der Industrieausstellung

**Effect of Foot and Ankle Surgery on the Foot Function Index**

M. Walther, S. Kriegelstein, S. Altenberger, Ch. Volkering, A. Röser

**Effect of different orthotic concepts as first line treatment of plantar fasciitis**

M. Walther, B. Kratschmer, J. Verschl

**Rückfußarthroskopie als Revisionseingriff**

M. Galla

**Classification of Periprosthetic Ankle Fractures**

S. Manegold, S. Tsitsilonis, A. Springer, F. Wichlas, N.P. Haas

**Rearthrodese des MP-I- Gelenkes bei Pseudarthrose, unter Verwendung eines in situ-Verschiebespans**

J. Beike

**Entfernung eines gebrochenen Retrograden Rückfußarthrodese Nagels**

K. Klos, Ch. Müller, A. Lange, A. Wagner

**Vergleichende anatomische Studie zur Evaluierung zweier verschiedener Zugänge zum lateralen Release**

K. Klos, C. Loracher, R. Fröber, B. Gueorguiev, Th. Mückley, P. Simons

**Retrospektive Studie:**

**Membranbasierte modifizierte Interpositionsarthroplastik am**

**Großzehengrundgelenk bei Hallux rigidus**

S. Kriegelstein, S. Altenberger, F. Dreyer, M. Walther

**Biomechanischer Vergleich zwischen einer winkelstabilen Platten- und einer zementaugmentierten Schraubenosteosynthese zur Versorgung von Kalkaneusfrakturen**

K. Klos, S. Rausch, Th. Mückley, U. Wolf, M. Windolf, B. Gueorguiev

**Gefäßversorgung des Talus**

M. Blocher, M. Eppel

**Operative Frakturversorgung der Fußwurzelknochen – ORIF vs. CRPF**

**eine retrospektive Analyse von 14 Fällen**

M. Blocher, S. Karpik, M. Eppel

**Stand der Therapie der intraartikulären Kalkaneusfraktur.**

**Ergebnisse einer Umfrage an Unfallchirurgischen Kliniken in Deutschland**

M. Knobe

**Ist Winkelstabilität in jedem Fall vorteilhaft? Eine biomechanische Untersuchung an der distalen Fibula**

J. Hallbauer, K. Klos, A. Gräfenstein, F. Wipf, C. Beimel, G.O. Hofmann, T. Mückley

**Arthroskopische laterale OSG-Stabilisierung in modifizierter Broström-Gould-Technik**

M. Galla

**Neue Ansätze in der konservativen Versorgung des Hohlfußes**

H. Stinus, J. Dörner, H. v. Wilmsdorff, M.-J. Gehrold, S. Becker

**Midfoot Arthrodesis: Rate of Union & Nonunion in 214 Cases**

C. A. Camasta, M. Giakoumis

**Adrenalin in digitalen Blocks führt zu Nekrose. Mythos oder Wahrheit?**

F. Mattes

# Workshops

**Freitag, 6. Dezember 2013**

- 12.15-13.45 DARCO (Europe) GmbH** **Raum Rumford**  
„The OPTIMA project“ | Referent: **Franco Salvatelli (I)**  
„Optima Diab: Indikationen und Grenzen bei der Versorgung des Diabetischen Fußsyndroms“ | Referent: **Dr. Armin Koller (Rheine)**  
„Biomechanical effects and strategies of a novel off-loading technology“ | Referent: **Claudia Giacomozzi (I)**
- Normed Medizintechnik GmbH** **Raum van Gogh**  
„Subtalare Arthrorise – VARIO SUBTALAR System oder EASY STOP System? Zwei verschiedene Schraubenkonzepte und OP-Verfahren zur Behandlung des kindlichen und erwachsenen Plattfußes“  
Referenten: **Dr. Markus Preis (Wiesbaden), Dr. Maurizio De Pellegrin (Mailand, I)**
- Arthrex GmbH** **Raum Picasso/Dali**  
„Komplexe Sprunggelenksverletzungen“  
Referenten: **Dr. Tomas Buchhorn (Straubing)**  
Univ. Doz. **Dr. Ernst Orthner (Wels, A)**
- Axomed GmbH** **Raum Cézanne**  
„Komplikationsmanagement nach Hallux-Operationen am 1. Strahl“  
Referent: **Prof. Dr. Dr. Markus Walther (München)**
- Smith&Nephew** **Raum Monet**  
„HINTEGRA OSG-Prothese“  
Referenten: **Dr. Dan-Henrik Boack (Berlin), Dr. Markus Preis (Wiesbaden)**
- Merete Medical GmbH** **Raum Chagall**  
„10 Jahre Metafix – Erfahrungen, Entwicklung und Perspektive“  
Referent: **Dr. Walpert (Hamburg)**

**Samstag, 7. Dezember 2013**

- 12.15-13.45 WRIGHT Medical Deutschland GmbH** **Raum Rumford**  
„Die Lapidusarthrodese mit plantarer Plattenosteosynthese – ein Resümee nach 3 Jahren“ | Referent: **N.N.**
- Normed Medizintechnik GmbH** **Raum van Gogh**  
„Trabecular Metal™ Total Ankle“ (– Surgical technique, – Indications for total ankle, – Demonstration on sawbones, – Tipps and tricks)  
Referent: **Lawrence A. DiDomenico DPM (Youngstown, OHIO, USA)**
- Intercus GmbH** **Raum Chagall**  
„Pantalarlock - polyaxial winkelstabile Arthrodeseplatte zur kombinierten Fusion des OSG und Subtalargelenks von posterolateral“.  
Referent: **Dr. Attila Vásárhelyi (Biel, CH)**
- Argomedical GmbH** **Raum Picasso/Dali**  
„Biomechanische Grundlagen für die Korrektur des Hallux valgus“/  
„Neue Aspekte in der modifizierten Lapidusarthrodese mit dem Pedofix-System“ | Referenten: **Dr. Ralph Springfeld (Hamburg)**  
**Dr. Alexander Sikorski (Rheinbach)**
- Alphamed Medizintechnik Fischer GmbH** **Raum Cézanne**  
„AAA-OSG TEP, Die erste Prothese einer neuen Generation“.  
Vorstellung, Indikation und Ergebnisse inkl. Workshop.  
Referent: **Univ. Doz. Dr. Ernst Orthner (Wels, A)**
- Medreflexx GmbH** **Raum Monet**  
„Sensorische Einlagenversorgung in der fußchirurgischen Praxis“ – Vorstellung eines ganzheitlichen Therapiekonzeptes in Theorie und Praxis | Referent: **Dr. Hubert Klausner (Berlin)**

# SEMINARANKÜNDIGUNGEN 2014

## Anmeldung Frühjahrskurse ab 04.11.2013

### 24./25.1.2014 | **Salzburger Seminar für praktische Fußchirurgie**

Osteotomien am Knochenmodell - **Basiskurs** (1. Zertifizierungsgrad)  
Präparationskurs - **Masterkurs** (3. Zertifizierungsgrad)  
Wissenschaftliche Leitung: Univ. Doz. Dr. E. Orthner, Dr. A. Röser, Dr. G. Köhne, Dr. M. Eppel  
Veranstaltungsort: **Paracelsus Medical University, Salzburg**

### 21./22.2.2014 | **5. Münchener – Expertenkurs „Sehnenchirurgie“**

Wissenschaftliche Leitung: Prof. Dr. Dr. M. Walthner  
Veranstaltungsort: **Anatomische Anstalt der Ludwig-Maximilians-Universität München**

### 12./15.3.2014 | **Wintermeeting**

Wissenschaftliche Leitung: Univ. Doz. Dr. E. Orthner  
Veranstaltungsort: **Scheffau/Tirol**

### 21./22.3.2014 | **6. Aachener – Expertenkurs der Charcot AG**

Wissenschaftliche Leitung: Dr. A. Koller, Dr. R. Springfeld  
Veranstaltungsort: **RWTH Aachen**

### 11./12.4.2014 | **10. Göttinger Seminar für praktische Fußchirurgie**

Osteotomien am Knochenmodell - **Basiskurs** (1. Zertifizierungsgrad)  
Wissenschaftliche Leitung: Dr. Th. Randt, Dr. H. Stinus  
Veranstaltungsort: **Best Western Hotel am Papenberg, Göttingen**

### 25./26.4.2014 | **11. Grazer Seminar für praktische Fußchirurgie**

Präparationskurs - **Aufbaukurs** (2. Zertifizierungsgrad)  
Wissenschaftliche Leitung: Univ. Doz. Dr. E. Orthner  
Veranstaltungsort: **Institut für Anatomie an der Medizinischen Universität Graz**

## Anmeldung Herbstkurse ab 10.03.2014

### 19./21.6.2014 | **Sommermeeting**

Wissenschaftliche Leitung: Dr. A. Simon, Dr. P. Simons, Dr. M. de Pellegrin  
Veranstaltungsort: **Mailand**

### 5./6.9.2014 | **8. Expertenkurs Technische Orthopädie (Einlagen-Workshop)**

Wissenschaftliche Leitung: Dr. D. T. Schraeder  
Veranstaltungsort: **Berlin**

### 12./13.9.2014 | **21. Lübecker Seminar für praktische Fußchirurgie**

Präparationskurs - **Masterkurs** (3. Zertifizierungsgrad)  
Wissenschaftliche Leitung: Dr. Th. Randt, Dr. K. Olms  
Veranstaltungsort: **Lübeck**

### 26./27.9.2014 | **8. Lübecker Arthroskopiekurs – Expertenkurs**

Arthroskopie am OSG / USG / Rückfuß  
Wissenschaftliche Leitung: Dr. M. Galla, Dr. A. Simon  
Veranstaltungsort: **Lübeck**

### 10./11.10.2014 | **5. Erlanger Seminar für praktische Fußchirurgie**

Präparationskurs - **Aufbaukurs** (2. Zertifizierungsgrad)  
Wissenschaftliche Leitung: Dr. M. Lang, Dr. R. Springfeld  
Veranstaltungsort: **Erlangen**

### 24.-26.10.2014 | **12. Ungarisch-Deutsches Seminar für praktische Fußchirurgie**

**Aufbaukurs** (2. Zertifizierungsgrad) - Präparationskurs  
**Masterkurs** (3. Zertifizierungsgrad) - Präparationskurs  
Wissenschaftliche Leitung: Dr. R. Springfeld, K. Nass  
Veranstaltungsort: **Department of Forensic Medicine, Semmelweis University, Budapest**

### 7./8.11.2014 | **6. Berliner Expertenkurs „Kindliche Fußdeformitäten“**

Wissenschaftliche Leitung: Dr. J.-St. v. Ruediger, Dr. A. Simon, Dr. H. Klausner  
Veranstaltungsort: **Charité Berlin**

### 21./22.11.2014 | **10. Rheingauer Seminar für praktische Fußchirurgie**

Osteotomien am Knochenmodell - **Basiskurs** (1. Zertifizierungsgrad)  
Wissenschaftliche Leitung: Frau K. Nass, Dr. P. Simons  
Veranstaltungsort: **Rüdesheim, Rheingau**

### 5./6.12.2014 | **22. Internationales Symposium für Fußchirurgie, München**

Neuwahlen, Mitgliederversammlung,  
Vergabe des Reise- und Forschungsstipendiums sowie Posterpreis  
Veranstaltungsort: **München**

# Calcaneus StepPlate™

für die Fixierung von Kalkaneus-Verschiebeosteotomien



Medialisierung

- Reproduzierbare und sichere Korrektur
- Starke Fixierung und Kompression der Osteotomie
- Medialisierung und Lateralisierung möglich
- Kein oder nur wenig Röntgen notwendig
- Drei definierte Größen (5, 7,5 und 10 mm) für unterschiedliche Korrekturstufen



Lateralisierung




Weitere Informationen  
finden Sie hier!


Arthrex®

© 2013, Arthrex GmbH. Alle Rechte vorbehalten.

Als leicht verständliche Information für Ihre Patienten,  
bieten wir eine Broschüre zum Thema Fußchirurgie  
mit Ihrem persönlichen Praxis-Eindruck an!





So finden Sie uns...




**Gesellschaft für Fußchirurgie e.V.**  
Association for Foot Surgery  
Gewerbegebiet 18 | 82399 Raisting  
Tel. 08807-949244 | Fax 08807-949245  
info@gffc.de | www.gffc.de

Text/Bilder: GFFC - Druck: NORA Druck, Raisting  
Kopier- und Abdruck, auch auszugsweise, nur mit Genehmigung der GFFC.  
Urheberrechtlich geschützt mit Plagiatstrafbewußt auf 100% Absicherung.

**Gesellschaft für Fußchirurgie e.V.**  
Association for Foot Surgery

**FUSSCHIRURGIE**  
Informationen  
für unsere Patienten



Herausgeber:  
Gesellschaft für Fußchirurgie e.V. | Association for Foot Surgery  
Gewerbegebiet 18 | 82399 Raisting  
Tel. 08807-949244 | Fax 08807-949245 | info@gffc.de | www.gffc.de  
Text/Bilder: GFFC - Kopie und Abdruck, auch auszugsweise, nur mit Genehmigung der GFFC.

### Verschieß des Großzehengrundgelenks (Arthro)

Unter einer **Arthrose** versteht man einen Verschleiß des Gelenkknorpels. Die Zerstörung des Gelenkes im Großzehengrundgelenk führt letztendlich zu einer schmerzhaften Bewegungsbeschränkung und einer schmerzhaften Knochenauflagerung auf dem ersten Mittelfußknochen. Die Behandlung richtet sich nach dem Stadium der Arthrose. Bei weit fortgeschrittener Arthrose ist der Gelenkspalt nicht möglich. Es kann dann die Gelenkversteifung, die Versteifung oder der Ersatz durch ein Kniegelenk durchgeführt werden.

**Wenn Gelenkerhalt möglich:**



vor der Operation



eingedehnte Knochentransplantation mit Teilentfernung des Gelenkes

10

### Hammerzehe – Krallenzehe – Klauenzehe

Es handelt sich hierbei um eine Fehlstellung der Zehen mit einer Beugung im Mittelgelenk und einer wechselnden Stellung im Grund- und Endgelenk. Durch den Druck des Knochens unter der Haut kommt es zur Ausbildung von schmerzhaften Hornschwielen und teilweise entzündeten Schleimbeuteln über den betroffenen Gelenken. Die Hammerzehen sind oftmals mit einer Ballenfehlstellung kombiniert. Bei der operativen Behandlung der Hammerzehe wird das Köpfchen des Grundgelenkes entfernt. Die dann korrigierte Stellung wird durch einen Draht stabilisiert, der meist nach bis 4 Wochen wieder schmerzfrei ab der Zehe entfernt wird. Abhängig von der Art der Fehlstellung Krallenzehe (Klauenzehe) ist auch eine Korrektur am Endgelenk und am Grundgelenk erforderlich.




**Nachbehandlung**  
Meist ist die Vollbelastung im Theresieschuh möglich. Nach Entfernen der Draht aus den Zehen 2 bis 4 Wochen nach der Operation können Schuhe getragen werden. Die Schwelldauer ist unterschiedlich mehrere Wochen oder Monate andauern.

12

### Fersenschmerz im hinteren Fersenbereich

Durch eine besondere Formvariante des Fersenbeines kann es im Anstrichbereich der Achillessehne zu einer Reibung und Reizwundentzündung an der Ferse kommen. Wenn diese Schmerzen durch Einlagen und Schuhumbauung nicht ausreichend verbessert werden können, Ausschneiden der Ferse und des entzündeten Sehnenansatzes sinnvoll. Manchmal ist hierzu sogar eine Ablösung und Neu-Einpfanzung der Achillessehne erforderlich.



**Nachbehandlung**  
Die Nachbehandlung richtet sich nach dem operativen Verfahren und kann mehrere Monate in Anspruch nehmen.

14

**Information und Unterlagen bitte anfordern bei:**  
**Gesellschaft für Fußchirurgie e.V.**  
Geschäftsstelle:  
Gewerbegebiet 18 · D-82399 Raisting  
Tel. 088 07-94 92 44 · Fax 088 07-94 92 45  
info@gffc.de · www.gffc.de

## Referenten:

### **Prof. Dr. med. Wilfried Alt**

Institut für Sport- und  
Bewegungswissenschaft  
Allmandring 28  
70569 Stuttgart

### **Dr. med. Sebastian Altenberger**

Schön Klinik München Harlaching  
Harlachinger Straße 51  
81547 München

### **Dr. Erhan Basad**

ATOS-Klinik Heidelberg  
Bismarckstraße 9–15  
69115 Heidelberg

### **Dr. med. Johannes Beike**

Maltesser Fußzentrum  
Gerbergasse 1–3  
53359 Rheinbach

### **Gregor Berges**

Ortopädieschuhtechnik Berges  
Osnabrücker Straße 83  
48429 Rheine

### **Edmund Bitter**

Orthopädie-Schuhtechnik  
Bamberger Straße 12  
91074 Herzogenaurach

### **Dr. med. Dan-Henrik Boack**

Fuß- und Sprunggelenk-Zentrum Berlin  
Kieler Straße 1  
12163 Berlin

### **Dr. rer. nat. Torsten Brauner**

Fakultät für Sport- und  
Gesundheitswissenschaft  
Georg-Brauchle-Ring 60/62  
80992 München

### **Martina Broer**

Mathias-Spital Rheine  
Frankenburgstraße 31  
48431 Rheine

### **Dr. med. Tomas Buchhorn**

Sportthopaedicum Straubing  
Bahnhofplatz 27  
94315 Straubing

### **Dr. med. Stephan Dittrich**

Kongressleiter Bundeskongress Nürnberg  
Neue Straße 1  
08525 Plauen-Kauschwitz

### **Dr. med. Leonhard Döderlein**

Behandlungszentrum Aschau/  
Orthopädische Kinderklinik  
Bernauer Straße 18  
83229 Aschau

### **Dr. med. Jochen Dörner**

Orthopädische Praxis Northeim  
Sturmbäume 3  
37154 Northeim

### **Dr. med. Florian Dreyer**

Schön Klinik München Harlaching  
Harlachinger Straße 51  
81547 München

### **Chakravarthy U. Dussa**

Behandlungszentrum Aschau GmbH  
Bernauer Straße 18  
83229 Aschau

### **Dr. med. Hedie von Essen**

Maltesser Fußzentrum Rheinbach  
Gerbergasse 1–3  
53359 Rheinbach

### **Dr. Dr. med. Andreas Först**

Praxisklinik Eltmann  
Bamberger Straße 4  
97483 Eltmann

### **Dr. med. Johannes Gabel**

BG Unfallklinik Murnau  
Professor-Küntscher-Straße 8  
82418 Murnau

### **Dr. med. Michael Gabel**

Diakonie-Klinikum Orthopädische Klinik  
Rosenbergstraße 38  
70176 Stuttgart

### **Dr. med. Mellany Galla**

Chirurgie im Medicinum  
Goslarsche Landstraße 19  
31135 Hildesheim

### **Dr. med. Hartmut Gaulrapp**

Orthopädische Praxis  
Leopoldstraße 25  
80802 München

### **Dr. med. Tonio Gottlieb**

Der Fußchirurg im Forum Zehlendorf  
Teltower Damm 35  
14169 Berlin

### **Prof. Dr. Bernhard Greitemann**

Klinik Münsterland  
Auf der Stöwwe 11  
49214 Bad Rothenfelde

### **Dr. med. Kaspar Gundlach**

Klinik Dr. Guth der Klinikgruppe Dr. Guth  
Jürgensallee 46–48  
22609 Hamburg

### **Dr. med. Dieter Haack**

Berufsverband der niedergelassenen  
Chirurgen Deutschland e.V.  
Wulfsdorfer Weg 7  
22359 Hamburg



**Dr. med. Anja Helmers**  
Ev. Waldkrankenhaus Spandau  
Stadtstrandstraße 555–561  
13589 Berlin

**Dr. med. Martin Jordan**  
Hessingpark-Clinic GmbH  
Hessingstraße 17  
86199 Augsburg

**Dr. med. Katharina Keller**  
Universitätsklinikum Köln (AÖR)  
Klinik und Poliklinik für  
Orthopädie und Unfallchirurgie  
Kerpener Straße 62  
50937 Köln

**Dr. med. Guido Köhne**  
GP Orthopädie München Pullach  
Kastanienallee 9  
82049 Pullach/Großhesselohe

**Dr. med. Armin Koller**  
Gesundheitszentrum Rheine/  
Matthias Spital  
Frankenburgerstraße 31  
48431 Rheine

**Dr. med. Stefanie Kriegelstein**  
Schön Klinik München Harlaching  
Harlachinger Straße 51  
81547 München

**Dr. med. Karsten Kuhn**  
Klinikum Region Hannover –  
KH Neustadt  
Lindenstraße 75  
31535 Neustadt

**Dr. med. Manfred Lang**  
Fusschirurgie-Erlangen.de  
Langfeldstraße 5a  
91083 Igelsdorf

**Dr. med. Sebastian Lieske**  
Klinikum Magdeburg  
Birkenallee 34  
39130 Magdeburg

**Dr. med. Frank Mattes**  
Ambulantes Operationszentrum  
Tuttlingen (AOZ)  
Weimarstraße 88  
78532 Tuttlingen

**Dr. med. Bernd Mayer**  
Zentrum für Orthopädie und  
Sportmedizin  
Nymphenburger Straße 108 a  
80636 München

**Norbert Moser**  
Verwaltungs-Berufsgenossenschaft  
Postfach 20 20 42  
80020 München

**RA Andrea Mangold**  
Kanzlei Fendt, Mangold & Wendeborn  
Nymphenburger Straße 14  
80335 München

**Prof. Dr. med. Thomas Mückley**  
HELIOS Klinikum Erfurt  
Nordhäuser Straße 74  
99089 Erfurt

**Katalin Nass**  
Scivias Krankenhaus St. Josef  
Eibinger Straße 9  
65385 Rüdesheim am Rhein

**RA Johann Neu**  
Geschäftsführer der Schlichtungsstelle  
Norddeutsche Ärztekammern  
Hans-Böckler-Allee 3  
30173 Hannover

**Dr. med. Kai H. Olms**  
„Fußzentrum Nord“  
Chirurgische Gemeinschaftspraxis  
Am Kurpark 1  
23611 Bad Schwartau

**Dr. med. Géraldine Preuß**  
Charité, Institut für Arbeitsmedizin  
Thielallee 69  
14195 Berlin

**Dr. D. Psathakis, MBA**  
Medizinischer Dienst der  
Krankenversicherung Nord  
Hammerbrookstraße 5  
20097 Hamburg

**Dr. med. Thorsten Randt**  
„Fußzentrum Nord“  
Chirurgische Gemeinschaftspraxis  
Am Kurpark 1  
23611 Bad Schwartau

**Ratzel Rechtsanwältin**  
**Dr. iur. Martin-Sebastian Greiff**  
Ottostraße 1  
80333 München

**Dr. med. Jörn Redeker**  
HELIOS St. Barbara Klinik  
Barbarastraße 67  
47167 Duisburg

**Prof. Dr. Dieter Rosenbaum**  
Westfälische Wilhelms-Universität Münster  
Domagkstraße 3  
48149 Münster

**Dr. Martin Röpke**  
Orthopädische Universitätsklinik  
Magdeburg  
Leipziger Straße 44  
39120 Magdeburg

**Dr. med. Anke Röser**

Schön Klinik München-Harlaching  
Harlachinger Straße 51  
81547 München

**Dr. med. J.-Stephan von Ruediger**

Praxis für Fußchirurgie  
Kapweg 5  
13405 Berlin

**Prof. Dr. med. Wolfgang Rütter**

Universitätsklinik Hamburg Eppendorf  
Martinistraße 52, Geb. O/37  
20246 Hamburg

**Dr. med. Frank Schemmann**

Alfried-Krupp Krankenhaus Rüttenscheid  
Alfried-Krupp-Straße 21  
45131 Essen

**Dr. med. Dirk-Theodor Schraeder**

Gesundheitszentrum Rheine/  
Mathias Spital  
Frankenburgerstraße 31  
48431 Rheine

**Christoph Schröder**

Klinik Fleetinsel Hamburg  
Admiralitätsstraße 3–4  
20459 Hamburg

**Dr. med. Christoph Schüürmann**

Chirurgisches Zentrum  
Louisenstraße 53–57  
61348 Bad Homburg

**Dr. med. Alexander Sikorski**

Malteser Fußzentrum  
Gerbergasse 1  
53359 Rheinbach

**Dr. med. Angela Simon**

Dietrich-Bonhoeffer Klinikum Malchin  
Basedower Straße 33  
17139 Malchin

**Dr. med. Paul Simons**

Gelenkzentrum Rhein-Main  
Wilhelmstraße 30  
65183 Wiesbaden

**Dr. med. Ralph Springfield**

Klinik Dr. Guth der Klinikgruppe Dr. Guth  
Jürgensallee 46–48  
22609 Hamburg

**Prof. Dr. med. Axel Stäbler**

Radiologie München Harlaching  
Grünwalder Straße 72  
81547 München

**Dr. med. Hartmut Stinus**

Orthopädische Praxis Northeim  
Sturmbäume 3  
37154 Northeim

**Dr. med. Ulrike Szeimies**

Radiologische Praxis  
Grünwalder Straße 72  
81547 München

**Michael Theis**

AOK Rheinland/Hamburg  
Kasernenstraße 61  
40213 Düsseldorf

**Dr. med. Christoph Volkering**

Schön Klinik München Harlaching  
Harlachinger Straße 51  
81547 München

**Dr. med. Hazibullah Waizy**

Klinik für Fuß- und Sprunggelenkchirurgie  
Hessingsstraße 17  
86199 Augsburg

**Prof. Dr. med. Markus Walther**

Schön Klinik München Harlaching  
Harlachinger Straße 51  
81547 München

**Adrian Kai Wiethoff**

ARS PEDIS  
Königsallee 88  
40212 Düsseldorf

**Dr. med. Christoph Wilde**

Arkadenklinik Filderstadt GmbH  
Nürtinger Straße 11  
70794 Filderstadt

**Dr. phil. Jens Wippert**

elementhera  
Eisenmannstraße 4  
80331 München

**Prof. Dr. med. Hans Zwiipp**

TU Dresden  
Fetscher Straße 74  
01307 Dresden

**Dr. J. G. van Baal**  
ZGT - location Almelo  
Zilvermeeuw 1  
7600 SZ Almelo  
NIEDERLANDE

**Prof. em. Dr. med. René Baumgartner**  
8126 Zumikon/Zürich  
SCHWEIZ

**KD Dr. med. Thomas Böni**  
Uniklinik Balgrist – Orthopädische Klinik  
Forchstrasse 340  
8008 Zürich  
SCHWEIZ

**Craig A. Camasta, DPM**  
Village Podiatry Centers  
5673 Peachtree Dunwoody Rd.,  
Suite 470  
ATLANTA, GA 30342 – USA

**Dr. Naomi Davis**  
Consultant in Pediatric  
Orthopaedic Surgery  
Oxford Road  
MANCHESTER M13 9WL  
GROSSBRITANNIEN

**Gerritje Derks-Roskam**  
Centrum voor Podologie  
Smeepoortenbrink 46–48  
3841 Em Harderwijk  
NIEDERLANDE

**Lawrence A. Di Domenico, MD**  
Ankle and Foot Care Centers  
8175 Market Street  
44512 YOUNGSTOWN, OHIO – USA

**Dr. med. Manfred Eppel**  
LKH Salzburg / Abtl. Unfallchirurgie  
Mullner Hauptstraße 48  
5020 Salzburg  
ÖSTERREICH

**Dr. med. Stefanie Karpik**  
GOK – Gemeinnütziges  
Oberndorfer Krankenhaus mbH  
Paracelsusstraße 37  
5110 Oberndorf  
ÖSTERREICH

**Klaus Kirketerp-Møller**  
Hvidovre Hospital  
Kettegårds Alle 30  
2650 Hvidovre  
DÄNEMARK

**Dr. med. Olivier Laffenêtre**  
249 rue Judaique  
33000 Bordeaux  
FRANKREICH

**Dr. med. Christoph Lampert**  
Orthopädie am Rosenberg  
Hüft-, Fuss- und Kinderorthopädie  
Rorschacherstrasse 150  
9006 St. Gallen  
SCHWEIZ

**Univ. Doz. Dr. med. Ernst Orthner**  
Fußzentrum Wels  
Vogelweider Straße 3b  
4600 Wels  
ÖSTERREICH

**Dr. Maurizio de Pellegrin**  
Ospedale San Raffaele  
Via Olgettina 60  
20132 Milano  
ITALIEN

**Dr. Jan Rumbaut**  
Onze-Lieve-Vrouwziekenhuis  
Moorselbaan 164  
9300 Aalst  
BELGIEN

**Dr. med. Thorsten Sterzing**  
Li Ning Sports Science Research Center  
No. 8 Xing Guang 5th Street  
101111 Tongzhou  
DISTRICT BEIJING

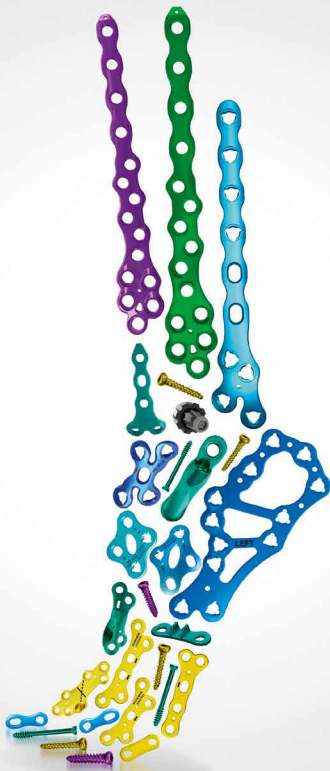
**Dr. med. Christian Wyss**  
Children's University Hospital Basel  
Spitalstrasse 33, Postfach  
4031 Basel  
SCHWEIZ

**Alastair S. E. Younger, MD**  
401-1160 Burrard Street  
CA VANCOUVER, BC V6Z 2E8  
CANADA

**Dr. med. Pejman Ziai**  
sporthomed  
Kreuzgasse 17–19  
1180 Wien  
ÖSTERREICH

## Begleitende Industrieausstellung:

2med GmbH, Hamburg  
albrecht GmbH, Stephanskirchen  
Alphamed Medizintechnik Fischer GmbH, Laßnitzhöhe  
Arcus Orthopädie, Bamberg  
Argomedical GmbH, Braunschweig  
Arthrex GmbH, Karlsfeld  
Axomed GmbH, Freiburg  
Bauerfeind AG, Zeulenroda-Triebes  
Bilderausstellung Buchner, Wien  
DARCO (Europe) GmbH, Raisting  
docPrice GmbH, Koblenz  
Fior & Gentz GmbH, Lüneburg  
Geistlich Biomaterials Vertriebsgesellschaft mbH, Baden-Baden  
Hegos GmbH, Schondorf  
Intercus GmbH, Bad Blankenburg  
Internetagentur Vicon, Lübeck  
Königsee Implantate GmbH, Allendorf/ OT Aschau  
Medartis GmbH, Umkirch  
Medi GmbH & Co. KG, Bayreuth  
Medreflexx GmbH, München  
Melmak GmbH, Raisting  
Merete Medical GmbH, Berlin  
Mondeal Medical Systems GmbH, Mühlheim  
Normed Medizin-Technik GmbH, Tuttlingen  
Novel GmbH, München  
Ormed GmbH, Freiburg  
OrthoAktiv GmbH, Augsburg  
Orthotech GmbH, Gauting  
Otto Bock HealthCare Deutschland GmbH, Duderstadt  
Reichert GmbH, Bensheim  
Savecomp Megascan GmbH, Hannover  
Small Bone Inovations Deutschland GmbH, Donaueschingen  
Schein Orthopädie Service KG, Remscheid  
Smith & Nephew GmbH, Marl  
Stryker GmbH & Co. KG, Duisburg  
Synthes GmbH, Umkirch  
Tornier GmbH, Burscheid  
TriMed Biotech Deutschland Vertrieb, Kohlberg  
Wirmsberger & Böhm, Essen  
Wright Medical Deutschland GmbH, Raisting



From now on, you have everything.

**MaxLock Extreme™** and **Mini MaxLock Extreme™** are a complete range of plate and screw systems for foot and ankle surgery. The system is available in a wide range of shapes and sizes with unique anatomical contours allowing for a perfect anatomical fixation.

**PocketLock Technology™** and **Tribrid Technology™** provide the solidity needed for optimal stability fixation.

**Modular, innovative and comprehensive. More than a concept, a reality.**

# Ihr starker Partner mit dem Fuß im Fokus

Hauptsponsor  
der GFFC



Postoperative Versorgung



Trauma-Versorgung



Sportsline



Diabetes- & Wundversorgung

Seit 1985 stellen wir Qualität auf die Füße. So lange schon sind wir ein weltweit führender Anbieter von orthopädischen Produkten für die präventive und postoperative, Trauma-, Diabetes- und Wundversorgung »rund um den Fuß«.



[www.darco.de](http://www.darco.de)

**DARCO**